

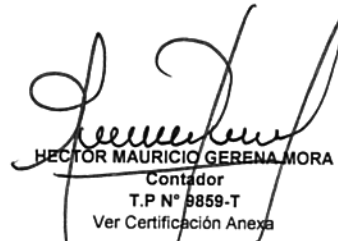
ANEXO No. 1

COMISION NACIONAL DEL SERVICIO CIVIL  
BALANCE GENERAL  
A Junio 30 de 2016  
(Cifras en miles de pesos)

CODIGO	ACTIVO	PERIODO ACTUAL 30-Jun-16	PERIODO ANTERIOR 30-Jun-15	VARIACION		CODIGO	PASIVO Y PATRIMONIO	PERIODO ACTUAL 30-Jun-16	PERIODO ANTERIOR 30-Jun-15	VARIACION	
				\$	%					\$	%
	<b>ACTIVO</b>						<b>PASIVO</b>				
	<b>ACTIVO CORRIENTE</b>	<b>68.943.052</b>	<b>69.209.641</b>	<b>-266.589</b>	<b>-0,39%</b>		<b>PASIVO CORRIENTE</b>	<b>346.667</b>	<b>1.347.219</b>	<b>-1.000.552</b>	<b>-74,27%</b>
11	Efectivo	980.690	1.682.164	-701.474	-41,70%	24	Cuentas por Pagar	114.972	1.216.249	-1.101.277	-90,55%
12	Inversiones	0	57.775.752	-57.775.752	-100,00%	25	Obligaciones Laborales	231.695	130.970	100.725	76,91%
14	Deudores	67.962.362	9.751.725	58.210.637	596,93%		<b>PASIVO NO CORRIENTE</b>	<b>59.047.304</b>	<b>69.425.304</b>	<b>-10.378.000</b>	<b>-14,95%</b>
	<b>ACTIVO NO CORRIENTE</b>	<b>12.892.042</b>	<b>6.563.550</b>	<b>6.328.492</b>	<b>96,42%</b>	27	Pasivos Estimados	3.013.648	1.572.705	1.440.943	91,62%
16	Propiedades, Planta y Equipos	5.265.020	4.670.349	594.671	12,73%	29	Otros Pasivos	56.033.656	67.852.599	-11.818.943	-17,42%
19	Otros Activos	7.627.022	1.893.201	5.733.821	302,86%		<b>TOTAL PASIVO</b>	<b>59.393.971</b>	<b>70.772.523</b>	<b>-11.378.552</b>	<b>-16,08%</b>
	<b>TOTAL ACTIVO</b>	<b>81.835.094</b>	<b>75.773.191</b>	<b>6.061.903</b>	<b>8,00%</b>		<b>PATRIMONIO</b>	<b>22.441.123</b>	<b>5.000.668</b>	<b>17.440.455</b>	<b>348,76%</b>
	<b>CUENTAS DE ORDEN DEUDORAS</b>	<b>0</b>	<b>0</b>	<b>0</b>	<b>0,00%</b>	32	Patrimonio Institucional	22.441.123	5.000.668	17.440.455	348,76%
81	Derechos Contingentes	8.881.500	463.437	8.418.063	1816,44%		<b>TOTAL PASIVO Y PATRIMONIO</b>	<b>81.835.094</b>	<b>75.773.191</b>	<b>6.061.903</b>	<b>8,00%</b>
89	Deudoras por Contra (CR)	-8.881.500	-463.437	-8.418.063	1816,44%		<b>CUENTAS DE ORDEN ACREEDORAS</b>	<b>0</b>	<b>0</b>	<b>0</b>	<b>0,00%</b>
						91	Responsabilidades Contingentes	44.061.124	10.865.602	33.195.522	305,51%
						99	Acreedoras por Contra (DB)	-44.061.124	-10.865.602	-33.195.522	305,51%



JOSE ELIAS ACOSTA ROSERO  
Representante Legal  
Comision Nacional del Servicio Civil (CNSC)




HECTOR MAURICIO GERENA MORA  
Contador  
T.P N° 8859-T  
Ver Certificación Anexa


CODIGO	ACTIVO	PERIODO ACTUAL 30-jun-16	PERIODO ANTERIOR 30-jun-15	VARIACION		CODIGO	PASIVO	PERIODO ACTUAL 30-jun-16	PERIODO ANTERIOR 30-jun-15	VARIACION	
				\$	%					\$	%
	<b>ACTIVO CORRIENTE</b>	<b>68.943.052</b>	<b>69.209.641</b>	<b>-266.589</b>	<b>-0,39%</b>		<b>PASIVO CORRIENTE</b>	<b>346.667</b>	<b>1.347.219</b>	<b>-1.000.552</b>	<b>-74,27%</b>
11	Efectivo	980.690	1.682.164	-701.474	-41,70%	24	Cuentas por pagar	114.972	1.216.249	-1.101.277	-90,55%
1105	Caja	4.550	9.000	-4.450	-49,44%	2401	Adquisición de bienes y servicios nacionales	23.219	1.172.576	-1.149.357	-98,02%
1110	Depositos en Instituciones Financieras	976.140	1.673.164	-697.024	-41,66%	2425	Acreeedores	0	1.175	-1.175	-100,00%
12	Inversiones	0	57.775.752	-57.775.752	-100,00%	2436	Retención en la fuente e impuesto de timbre	91.753	42.498	49.255	115,90%
1201	Inversiones Administración de liquidez en Titulos	0	57.775.752	-57.775.752	-100,00%	2440	Impuestos, contribuciones y tasas por pagar	0	0	0	0,00%
14	Deudores	67.962.362	9.751.725	58.210.637	596,93%	2460	Creditos Judiciales	0	0	0	0,00%
1401	Ingresos No Tributarios	149.880	177.368	-27.488	-15,50%	25	Obligaciones laborales	231.695	130.970	100.725	76,91%
1407	Prestación de Servicios	13.122.438	10.413.442	2.708.996	26,01%	2505	Salarios y prestaciones sociales sociales	231.695	130.970	100.725	76,91%
1420	Avances y anticipos entregados	26.255	0	26.255	0,00%		<b>PASIVO NO CORRIENTE</b>	<b>59.047.304</b>	<b>69.425.304</b>	<b>-10.378.000</b>	<b>-14,95%</b>
1424	Recursos entregados en administracion	55.635.638	0	55.635.638	0,00%	27	Pasivos estimados	3.013.648	1.572.705	1.440.943	91,62%
1470	Otros Deudores	23.680	80.259	-56.579	-70,50%	2710	Provisión para contingencias	2.505.753	1.219.674	1.286.079	105,44%
1480	Provisión para Deudores (CR)	-995.529	-919.344	-76.185	8,29%	2715	Provisión para prestaciones Sociales	507.895	353.031	154.864	43,87%
	<b>ACTIVO NO CORRIENTE</b>	<b>12.892.042</b>	<b>6.563.551</b>	<b>6.328.491</b>	<b>96,42%</b>	29	Otros Pasivos	56.033.656	67.852.599	-11.818.943	-17,42%
16	Propiedades, Planta y Equipo	5.265.020	4.670.349	594.671	12,73%	2905	Recaudos a favor de terceros	98.838	129.953	-31.115	-23,94%
1635	Bienes muebles en bodega	18.620	18.382	238	1,29%	2910	Ingresos Recibidos por Anticipado	50.351.570	66.302.801	-15.951.231	-24,06%
1640	Edificaciones	3.222.736	3.222.736	0	0,00%	2915	Creditos Diferidos	5.583.248	1.419.845	4.163.403	293,23%
1650	Redes, Líneas y Cables	182.069	27.501	154.568	562,05%		<b>TOTAL PASIVO</b>	<b>59.393.971</b>	<b>70.772.523</b>	<b>-11.378.552</b>	<b>-16,08%</b>
1655	Maquinaria y equipo	84.174	24.029	60.145	250,30%		<b>PATRIMONIO</b>	<b>22.441.123</b>	<b>5.000.668</b>	<b>17.440.455</b>	<b>348,76%</b>
1665	Muebles, enseres y equipos de oficina	925.890	597.205	328.685	55,04%	32	Patrimonio institucional	22.441.123	5.000.668	17.440.455	348,76%
1670	Equipos de comunicación y computación	2.743.171	2.199.856	543.315	24,70%	3208	Capital Fiscal	11.654.500	19.138.589	-7.484.089	-39,10%
1675	Equipo de transporte, tracción y elevación.	171.393	171.393	0	0,00%	3225	Resultados de Ejercicios Anteriores	0	-19.485.334	19.485.334	-100,00%
1680	Equipo de comedor, cocina, despensa y hoteleria	5.923	5.923	0	0,00%	3230	Resultados del Ejercicio	777.791	1.025.749	-247.958	-24,17%
1685	Depreciación acumulada (CR)	-2.088.956	-1.596.676	-492.280	30,83%	3240	Superávit por Valorización	7.287.947	1.544.510	5.743.437	371,86%
19	Otros activos	7.627.022	1.893.202	5.733.820	302,86%	3255	Patrimonio Institucional Incorporado	3.036.724	3.036.724	0	0,00%
1905	Bienes y Servicios Pagados por Anticipado	19.000	15.266	3.734	24,46%	3270	Provisiones, Depreciación y Amortizaciones(DB)	-315.839	-259.570	-56.269	21,68%
1910	Cargos diferidos	197	10.854	-10.657	-98,19%		<b>TOTAL PASIVO Y PATRIMONIO</b>	<b>81.835.094</b>	<b>75.773.192</b>	<b>6.061.902</b>	<b>8,00%</b>
1970	Intangibles	594.188	513.290	80.898	15,76%		<b>CUENTAS DE ORDEN ACREEDORAS</b>	<b>0</b>	<b>0</b>	<b>0</b>	
1975	Amortización Acumulada de Intangibles (CR)	-274.310	-190.718	-83.592	43,83%	91	Responsabilidades Contingentes	44.061.124	10.865.602	33.195.522	305,51%
1999	Valorizaciones	7.287.947	1.544.510	5.743.437	371,86%	9120	Litigios y Demandas	44.061.124	10.865.602	33.195.522	305,51%
	<b>TOTAL ACTIVO</b>	<b>81.835.094</b>	<b>75.773.192</b>	<b>6.061.902</b>	<b>8,00%</b>	99	Acreeedoras por Contra (DB)	-44.061.124	-10.865.602	-33.195.522	305,51%
	<b>CUENTAS DE ORDEN DEUDORAS</b>	<b>0</b>	<b>0</b>	<b>0</b>		9905	Responsabilidades contingentes por Contra (DB)	-44.061.124	-10.865.602	-33.195.522	305,51%
81	Derechos contingentes	8.881.500	463.437	8.418.063	1816,44%						
8190	Otros Derechos Contingentes	8.881.500	463.437	8.418.063	1816,44%						
89	Deudoras por Contra (CR)	-8.881.500	-463.437	-8.418.063	1816,44%						
8905	Derechos contingentes por Contra (CR)	-8.881.500	-463.437	-8.418.063	1816,44%						

JOSE ELIAS ACOSTA ROSERO  
 Representante Legal  
 Comisión Nacional del Servicio Civil (CNSC)


HECTOR MAURICIO SERENA MORA  
 Contador  
 T.P. N° 9559-T  
 Ver Certificación Anexa


CODIGO	CUENTAS	PERIODO ACTUAL	PERIODO ANTERIOR	VARIACION	
		30-jun-16	30-jun-15	\$	%
	<b>INGRESOS OPERACIONALES</b>	<b>12.524.904</b>	<b>11.376.500</b>	<b>1.148.404</b>	<b>10,09%</b>
41	Ingresos fiscales	51.259	22.387	28.872	128,97%
43	Venta de servicios	10.344.983	9.388.180	956.803	10,19%
47	Operaciones Interinstitucionales (Recibidas)	2.128.662	1.965.933	162.729	8,28%
	<b>GASTOS OPERACIONALES</b>	<b>12.819.959</b>	<b>10.035.832</b>	<b>2.784.127</b>	<b>27,74%</b>
51	Administración	4.535.073	3.992.883	542.190	13,58%
52	Gastos de Operación	6.714.986	5.240.571	1.474.415	28,13%
53	Provisiones, Agotamiento, Depreciaciones y Amortizaciones	1.569.900	780.542	789.358	101,13%
57	Operaciones Interinstitucionales	0	21.836	-21.836	-100,00%
	<b>EXCEDENTE (DÉFICIT) OPERACIONAL</b>	<b>-295.055</b>	<b>1.340.668</b>	<b>-1.635.723</b>	<b>-122,01%</b>
	<b>OTROS INGRESOS</b>	<b>1.193.784</b>	<b>3.561.370</b>	<b>-2.367.586</b>	<b>-66,48%</b>
48	Otros Ingresos	1.193.784	3.561.370	-2.367.586	-66,48%
	<b>OTROS GASTOS</b>	<b>120.938</b>	<b>3.876.289</b>	<b>-3.755.351</b>	<b>-96,88%</b>
58	Otros Gastos	120.938	3.876.289	-3.755.351	-96,88%
	<b>EXCEDENTE DEL EJERCICIO</b>	<b>777.791</b>	<b>1.025.749</b>	<b>-247.958</b>	<b>-24,17%</b>

  
JOSE ELIAS AGOSTA ROSERO  
Representante Legal  
Comision Nacional del Servicio Civil

  
HECTOR MAURICIO GERENA MORA  
Contador  
T.P. N° 9859-T  
Ver Certificación Anexa

CODIGO	CUENTAS	PERIODO ACTUAL 30-jun-16	PERIODO ANTERIOR 30-jun-15	VARIACION	
				\$	%
	<b>INGRESOS OPERACIONALES</b>	<b>12.524.904</b>	<b>11.376.500</b>	<b>1.148.404</b>	<b>10,09%</b>
<b>41</b>	<b>Ingresos Fiscales</b>	<b>51.259</b>	<b>22.387</b>	<b>28.872</b>	<b>128,97%</b>
4110	No tributarios	51.259	22.387	28.872	128,97%
<b>43</b>	<b>Venta de Servicios</b>	<b>10.344.983</b>	<b>9.388.180</b>	<b>956.803</b>	<b>10,19%</b>
4390	Otros Servicios	10.344.983	9.388.180	956.803	10,19%
<b>47</b>	<b>Operaciones Interinstitucionales</b>	<b>2.128.662</b>	<b>1.965.933</b>	<b>162.729</b>	<b>8,28%</b>
4705	Fondos recibidos	2.128.662	1.965.933	162.729	8,28%
	<b>GASTOS OPERACIONALES</b>	<b>12.819.959</b>	<b>10.035.832</b>	<b>2.784.127</b>	<b>27,74%</b>
<b>51</b>	<b>Administración</b>	<b>4.535.073</b>	<b>3.992.883</b>	<b>542.190</b>	<b>13,58%</b>
5101	Sueldos y Salarios	3.073.218	2.764.703	308.515	11,16%
5103	Contribuciones Efectivas	629.334	399.213	230.121	57,64%
5104	Aportes sobre Nómina	113.502	80.211	33.291	41,50%
5111	Generales	672.082	703.994	-31.912	-4,53%
5120	Impuestos Contribuciones y Tasas	46.937	44.762	2.175	4,86%
<b>52</b>	<b>De Operación</b>	<b>6.714.986</b>	<b>5.240.571</b>	<b>1.474.415</b>	<b>28,13%</b>
5202	Sueldos y Salarios	3.364.345	2.276.731	1.087.614	47,77%
5211	Generales	3.350.641	2.963.840	386.801	13,05%
<b>53</b>	<b>Provisiones, Agotamiento, Depreciaciones y Amortizaciones</b>	<b>1.569.900</b>	<b>780.542</b>	<b>789.358</b>	<b>101,13%</b>
5304	Provisiones para deudores	105.663	272.696	-167.033	-61,25%
5314	Provision para contingencias.	1.464.237	507.846	956.391	188,32%
<b>57</b>	<b>Operaciones Interinstitucionales</b>	<b>0</b>	<b>21.836</b>	<b>-21.836</b>	<b>-100,00%</b>
5705	Fondos entregados	0	21.836	-21.836	-100,00%
	<b>EXCEDENTE (DÉFICIT) OPERACIONAL</b>	<b>-295.055</b>	<b>1.340.668</b>	<b>-1.635.723</b>	<b>-122,01%</b>
<b>48</b>	<b>OTROS INGRESOS</b>	<b>1.193.784</b>	<b>3.561.370</b>	<b>-2.367.586</b>	<b>-66,48%</b>
4805	Financieros	1.098.945	3.383.127	-2.284.182	-67,52%
4810	Extraordinarios	1.024	141.266	-140.242	-99,28%
4815	Ajuste de ejercicios anteriores	93.815	36.977	56.838	153,71%
<b>58</b>	<b>OTROS GASTOS</b>	<b>120.938</b>	<b>3.876.289</b>	<b>-3.755.351</b>	<b>-96,88%</b>
5802	Comisiones	16.720	72.622	-55.902	-76,98%
5805	Otros Gastos Financieros	3.667	2.289.266	-2.285.599	-99,84%
5808	Otros Gastos Ordinarios	0	0	0	0,00%
5810	Extraordinarios	4.297	2	4.295	214750,00%
5815	Ajuste de ejercicios anteriores	96.254	1.514.399	-1.418.145	-93,64%
	<b>EXCEDENTE DEL EJERCICIO</b>	<b>777.791</b>	<b>1.025.749</b>	<b>-247.958</b>	<b>-24,17%</b>

  
JOSE ELIAS ACOSTA ROSERO  
Representante Legal  
Comision Nacional del Servicio Civil


  
HECTOR MAURICIO GERENA MORA  
Contador  
T.F. N° 9859-T  
Ver Certificación Agexa

**ANEXO No. 5**  
**ESTADO DE CAMBIOS EN EL PATRIMONIO**  
**COMISION NACIONAL DEL SERVICIO CIVIL**

A Junio 30 de 2016  
(Cifras en Miles de Pesos)

<b>SALDO DEL PATRIMONIO A JUNIO 30 DE 2015</b>	<b>5.000.668</b>
<b>VARIACIONES PATRIMONIALES DURANTE EL AÑO</b>	<b>17.440.455</b>
<b>SALDO DEL PATRIMONIO A JUNIO 30 DE 2016</b>	<b>22.441.123</b>

<b>DETALLE DE LAS VARIACIONES PATRIMONIALES</b>		<b>30-jun-16</b>	<b>30-jun-15</b>	<b>VARIACION</b>
<b>INCREMENTOS</b>				
3208	CAPITAL FISCAL	11.654.500	19.138.589	0
3240	SUPERAVIT POR VALORIZACION	7.287.947	1.544.510	5.743.437
3225	RESULTADOS DE EJERCICIOS ANTERIORES	0	-19.485.334	19.485.334
3230	RESULTADOS DEL EJERCICIO	777.791	1.025.749	0
3255	PATRIMONIO INSTITUCIONAL INCORPORADO	3.036.724	3.036.724	0
3270	PROVISIONES, DEPRECIACIONES Y AMORTIZACIONES (DB)	-315.839	-259.570	0
<b>TOTAL INCREMENTOS</b>				<b>25.228.771</b>
<b>DISMINUCIONES</b>				
3208	CAPITAL FISCAL	11.654.500	19.138.589	7.484.089
3240	SUPERAVIT POR VALORIZACION	7.287.947	1.544.510	0
3225	RESULTADOS DE EJERCICIOS ANTERIORES	0	-19.485.334	0
3230	RESULTADOS DEL EJERCICIO	777.791	1.025.749	247.958
3255	PATRIMONIO INSTITUCIONAL INCORPORADO	3.036.724	3.036.724	0
3270	PROVISIONES, DEPRECIACIONES Y AMORTIZACIONES (DB)	-315.839	-259.570	56.269
<b>TOTAL DISMINUCIONES</b>				<b>7.788.316</b>



**JOSE ELIAS AGOSTA ROSERO**  
Representante Legal  
Comision Nacional del Servicio Civil



**HECTOR MAURICIO GERENA MORA**  
Contador  
T.P.N° 9859-T  
Ver Certificación Anexa

**EL SUSCRITO PRESIDENTE Y CONTADOR DE LA COMISIÓN NACIONAL DEL  
SERVICIO CIVIL-CNSC**

**CERTIFICAN**


Que hemos verificado los saldos reportados en los Estados Financieros, los cuales fueron tomados fielmente de los libros de contabilidad y que las afirmaciones contenidas en los mismos a **30 de Junio de 2016**, están conforme a lo dispuesto en la normativa legal vigente proferida por la Contaduría General de la Nación, Resolución No. 356 de septiembre de 2007, que adoptó el Manual de Procedimientos del Régimen de contabilidad Pública.

- a. Que los hechos, transacciones y operaciones han sido reconocidos y realizados por la entidad durante el período contable.
- b. Que los hechos económicos se revelan conforme a lo establecido en el Régimen de Contabilidad Pública.
- c. Que el valor total de activos, pasivos, patrimonio, ingresos, gastos y cuentas de orden, ha sido revelados en los Estados Contables Básicos hasta la fecha de corte, por la entidad.
- d. Que los activos representan un potencial de servicios o beneficios económicos futuros y los pasivos representan hechos pasados que implican un flujo de salida de recursos, en desarrollo de las funciones de cometido estatal de la Entidad en la fecha de corte.

Dado en Bogotá a los veintinueve (29) días del mes de Julio de 2016.



**JOSE ELIAS ACOSTA ROSERO**  
C.C. No.70.032.179 de Bogotá  
Representante Legal



**HECTOR MAURICIO GERENA MORA**  
C.C. N°. 19.297.797 de Bogotá  
T.P. N°. 9859-T  
Contador