

CODIGO	ACTIVO	NOTA	PERIODO ACTUAL 31-dic-13	PERIODO ANTERIOR 31-dic-12	VARIACION		CODIGO	PASIVO Y PATRIMONIO	NOTA	PERIODO ACTUAL 31-dic-13	PERIODO ANTERIOR 31-dic-12	VARIACION	
					\$	%						\$	%
	ACTIVO							PASIVO					
	ACTIVO CORRIENTE							PASIVO CORRIENTE					
11	Efectivo	1	9.947.837	2.830.599	7.117.238	251,44%	24	Cuentas por Pagar	5	1.225.495	1.526.794	-301.299	-19,73%
12	Inversiones	2	32.879.036	30.303.966	2.575.070	8,50%	25	Obligaciones Laborales y de S S Integral	6	287.251	315.126	-27.877	-8,85%
14	Deudoras	3	4.639.484	11.586.716	-6.947.232	-59,96%							
	ACTIVO NO CORRIENTE		6.528.218	6.233.784	294.434	4,72%	27	PASIVO NO CORRIENTE		37.474.177	24.473.658	13.000.519	53,12%
16	Propiedades, Planta y Equipos	4	4.500.083	4.175.059	325.024	7,78%	29	Pasivos Estimados	7	374.833	355.966	18.867	5,30%
19	Otros Activos		2.028.135	2.058.725	-30.590	-1,49%		Otros Pasivos	8	37.099.344	24.117.692	12.981.652	53,83%
	TOTAL ACTIVO		53.994.575	50.955.065	3.039.510	5,97%		TOTAL PASIVO		38.986.923	26.315.860	12.671.343	48,15%
							32	Patrimonio Institucional		15.007.652	24.639.485	-9.631.833	-39,05%
								TOTAL PASIVO Y PATRIMONIO		53.994.575	50.955.065	3.039.510	5,97%
	CUENTAS DE ORDEN DEUDORAS	15	0	0	0	0,00%	91	Responsabilidades Contingentes	16	13.007.492	8.325.781	4.681.711	56,23%
81	Derechos Contingentes		26.243.043	5.894.463	20.348.580	345,22%	99	Acreedoras por Contra (DB)		-13.007.492	-8.325.781	-4.681.711	56,23%
89	Deudoras por Contra (CR)		-26.243.043	-5.894.463	-20.348.580	345,22%				0	0	0	0,00%

[Signature]
CARLOS HUIBERTO MORENO BERRUJAZ
Representante Legal
Comisión Nacional del Servicio Civil (CNSC)

[Signature]
HECTOR MAURICIO GERENA MORA
Contratador
T.P. N° 8859-T
Ver Certificación Anexa

CODIGO	ACTIVO	NOTA	PERIODO ACTUAL		PERIODO ANTERIOR		VARIACION		CODIGO	PASIVO	NOTA	PERIODO ACTUAL		PERIODO ANTERIOR		VARIACION	
			31-dic-13		31-dic-12		\$	%				31-dic-13		31-dic-12		\$	%
	ACTIVO CORRIENTE		47,466,357		44,721,281		2,745,076	6.14%		PASIVO CORRIENTE		1,512,746		1,841,922		-329,176	-17.87%
11	Efectivo	1	9,947,837		2,830,599		7,117,238	251.44%	24	Cuentas por pagar	5	1,225,495		1,526,794		-301,299	-19.73%
1105	Caja		0		0		0	0.00%				828,287		1,371,502		-543,215	-39.61%
1110	Bancos y corporaciones		9,947,837		2,830,599		7,117,238	251.44%	2401	Adquisición de bienes y servicios nacionales		180,315		17,284		163,031	94.32%
12	Inversiones	2	32,879,036		30,303,966		2,575,070	8.50%	2425	Acresores		149,511		134,053		15,458	11.53%
1201	Inversiones Administración de liquidez -renta fija		32,879,036		30,303,966		2,575,070	8.50%	2436	Retención en la fuente e impuesto de timbre		67,382		3,955		63,427	1603.72%
14	Deudores	3	4,639,484		11,588,716		-6,947,232	-59.98%	2505	Obligaciones laborales	6	287,251		315,128		-27,877	-8.85%
1401	Ingresos No Tributarios		131,043		43,163		87,880	203.60%				287,251		315,128		-27,877	-8.85%
1407	Venta de Bienes		5,078,467		11,603,682		-6,525,215	-56.23%									
1420	Avances y anticipos entregados		33,457		33,457		0	0.00%									
1470	Recursos entregados en Administración		48,488		28,277		20,211	71.48%									
1480	Provisión para Deudores (CR)		-651,971		-121,863		-530,108	0.00%									
	ACTIVO NO CORRIENTE		6,528,218		6,233,785		294,433	4.72%		PASIVO NO CORRIENTE		37,474,177		24,473,658		13,000,519	53.12%
16	Propiedades, Planta y Equipo	4	4,500,083		4,175,059		325,024	7.78%	27	Pasivos estimados	7	374,833		355,966		18,867	5.30%
1605	Terrencias		485,262		177,961		307,401	172.83%	2710	Provisión para contingencias		374,833		355,966		18,867	5.30%
1635	Bienes muebles en bodega		3,329,008		3,141,385		187,611	0.00%	2715	Provisión para prestaciones Sociales		0		0		0.00%	
1640	Educaciones		0		0		0	0.00%	29	Otros Pasivos	8	37,098,344		24,117,692		12,980,652	53.83%
1655	Máquina y equipo		235,285		183,320		51,945	28.34%	2905	Recursos a favor de terceros		153,985		196,538		-42,553	-21.65%
1665	Muebles, enseres y equipos de oficina		1,329,453		1,355,418		-25,965	-1.92%	2906	Ingresos Recibidos por Anticipo		34,363,073		15,661,956		18,701,117	119.40%
1670	Equipos de comunicación y computación		171,393		171,393		0	0.00%	2910	Creditos Diferidos		2,582,286		8,259,198		-5,676,912	-68.73%
1675	Equipo de transporte, tracción y elevac		523		523		0	0.00%		TOTAL PASIVO		38,986,923		26,315,580		12,671,343	48.16%
1680	Equipo de comedor/cocina, defensoría y hotelería		-1,050,819		-854,851		-195,968	22.92%		PATRIMONIO	9	15,007,652		24,639,485		-9,631,833	-39.09%
1685	Depreciación acumulada (CR)		0		0		0	0.00%		Patrimonio Institucional		15,007,652		24,639,485		-9,631,833	-39.09%
19	Otros activos		2,028,135		2,058,726		-30,591	-1.49%	32	Capital Fiscal		20,151,776		23,050,286		-2,898,490	-12.57%
1905	Gastos Pagados Por Anticipo		118,841		104,161		14,680	14.09%	3240	Supervivi por Valorización		1,544,510		1,544,510		0	0.00%
1910	Cargos diferidos		9,677		23,680		-13,983	-59.10%	3250	Resultados del Ejercicio		(9,196,155)		(2,968,056)		(6,328,097)	0.00%
1970	Intangibles		0		423,432		423,432	7.73%	3255	Provisiones, Depreciación Y Amortización		3,144,748		3,156,250		-11,502	-0.36%
1975	Amortización Acumulada de Intangibles (CR)		-101,046		-37,037		-64,009	172.82%		TOTAL PASIVO Y PATRIMONIO		53,984,575		50,955,066		3,039,509	5.97%
1999	Valorizaciones		1,544,509		1,544,510		0	0.00%		Cuentas de Orden Acreedoras	16	0		0		0.00%	
	TOTAL ACTIVO		53,984,575		50,955,066		3,039,509	5.97%		Responsabilidades Contingentes		13,007,492		8,325,781		4,681,711	56.23%
	Cuentas de Orden Deudoras	15	0		0		0	0.00%		Litigios y Demandas		13,007,492		8,325,781		4,681,711	56.23%
81	Derechos contingentes		26,243,043		5,894,463		20,348,580	345.22%	81	Responsabilidades Contingentes		13,007,492		8,325,781		4,681,711	56.23%
8190	Otros Derechos Contingentes		26,243,043		5,894,463		20,348,580	345.22%	9120	Litigios y Demandas		13,007,492		8,325,781		4,681,711	56.23%
89	Deudoras por Contra (CR)		-26,243,043		-5,894,463		-20,348,580	345.22%	9905	Acresores por Contra (OB)		-13,007,492		-8,325,781		-4,681,711	56.23%
8905	Derechos contingentes por Contra (CR)		-26,243,043		-5,894,463		-20,348,580	345.22%		Responsabilidades contingentes por Contra (OB)		-13,007,492		-8,325,781		-4,681,711	56.23%

CARLOS MORENO MORENO BERNARDEZ
 Representante Legal
 Comisión Nacional del Servicio Civil (CNSC)

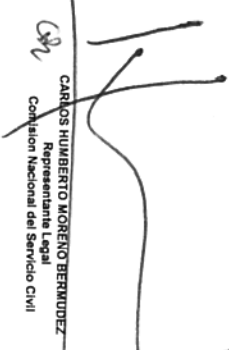
VECTOR MAURICIO GERREYA MORA
 Contador
 T.P.N° 9859-1
 Ver Certificación Anpba


CODIGO	CUENTAS	NOTA	MES ACTUAL 31-dic-13	MES ANTERIOR 31-dic-12	VARIACION	
					\$	%
41	INGRESOS OPERACIONALES	10	22.044.772	9.185.224	12.859.548	140,00%
43			425.924	1.032.470	-606.546	-58,75%
47			18.560.635	4.838.951	13.721.684	283,57%
	Operaciones Interinstitucionales (Recibidas)	12	3.058.213	3.313.803	-255.590	-7,71%
	GASTOS OPERACIONALES	11	28.843.451	19.616.045	9.227.406	47,04%
51	Administración		7.390.346	11.301.797	-3.911.451	-34,61%
52	Gastos de Operación		20.593.010	7.805.661	12.787.349	163,82%
53	Provisiones, Agotamiento, Depreciaciones y Amortizaciones		860.054	508.578	351.476	69,11%
57	Operaciones Interinstitucionales (Giradas)	12	41	9	32	355,56%
	EXCEDENTE (DÉFICIT) OPERACIONAL		-6.798.679	-10.430.821	3.632.142	-34,82%
	OTROS INGRESOS	13	411.411	7.676.656	-7.265.245	-94,64%
48	Otros Ingresos		411.411	7.676.656	-7.265.245	-94,64%
	OTROS GASTOS		2.808.887	113.893	2.694.994	2366,25%
58	Otros Gastos	14	2.808.887	113.893	2.694.994	2366,25%
	EXCEDENTE DEL EJERCICIO		-9.196.155	-2.868.058	-6.328.097	220,64%

CARLOS HUMBERIO MORENO-BERNARDEZ
 Representante Legal
 Comisión Nacional del Servicio Civil


 HECTOR MAURICIO GERENA MORA
 Contador
 T.P. N° 9858-T
 Ver Certificación Anexa

CODIGO	CUENTAS	NOTA	PERIODO ACTUAL 31-dic-13	PERIODO ANTERIOR 31-dic-12	VARIACION	
					\$	%
INGRESOS OPERACIONALES						
41	Ingresos Fiscales	10	22.044.731	9.185.216	12.859.516	140,00%
4110	No tributarios		425.924	1.032.470	-606.546	-58,75%
43	Venta de Servicios		425.924	1.032.470	-606.546	-58,75%
4390	Otros Servicios		18.560.635	4.838.951	13.721.684	283,57%
47	Operaciones Interinstitucionales	12	3.056.213	3.313.803	-256.590	-7,71%
4705	Aportes y traspaso de fondos recibidos		3.056.213	3.313.803	-256.590	-7,71%
GASTOS OPERACIONALES						
51	Administración	11	28.843.410	19.616.036	9.227.374	47,04%
5101	Servicios personales		7.390.346	11.301.797	-3.911.451	-34,61%
5103	Contribuciones Eléctricas		4.959.183	7.630.602	-2.671.419	-35,01%
5104	Aportes sobre Nómina		566.472	461.173	105.299	22,83%
5111	Generales		119.317	97.601	21.716	22,25%
5120	Impuestos Contribuciones y Tasas		1.551.345	2.964.927	-1.413.582	-47,68%
52	De Operación		194.029	147.494	46.535	31,55%
5202	Sueldos y Salarios		20.693.010	7.806.661	12.787.349	163,82%
5211	Generales		4.840.929	1.890.984	2.949.935	156,00%
53	Provisiones, Agotamiento, Depreciaciones y Amortizaciones		15.752.081	5.914.667	9.837.414	166,32%
5304	Provisiones para deudores		880.054	608.678	271.376	69,11%
5314	Provisiones		619.612	152.612	467.000	306,00%
57	Operaciones Interinstitucionales	12	240.442	355.966	-115.524	-32,45%
5705	Aportes y Traspasos de Fondos girados		41	9	32	355,56%
EXCEDENTE (DÉFICIT) OPERACIONAL						
			-6.798.679	-10.430.821	3.632.142	-34,82%
OTROS INGRESOS						
48	Financeros	13	411.411	7.676.666	-7.265.245	-94,64%
4805	Extrordinarios		91.614	7.480.237	-7.388.623	-88,78%
4810	Ajuste de ejercicios anteriores		225.048	2.042	223.006	10820,96%
4815	Ajuste de ejercicios anteriores		94.749	194.377	-99.628	-51,26%
OTROS GASTOS						
58	Comisiones	14	2.808.887	113.893	2.694.994	2366,26%
5802	Otros Gastos Financieros		78.911	30.415	48.496	159,45%
5805	Otros Gastos Ordinarios		2.729.969	82.285	2.647.684	3217,70%
5808	Extrordinarios		0	0	0	0,00%
5810	Ajuste de ejercicios anteriores		7	44	-37	-84,09%
5815	Ajuste de ejercicios anteriores		0	1.149	-1.149	-100,00%
EXCEDENTE DEL EJERCICIO			-9.196.155	-2.866.056	-6.328.097	220,64%


 CARLOS HUMBERTO KOGREÑO BERMÚDEZ
 Representante Legal
 Comisión Nacional del Servicio Civil


 HECTOR MAURICIO GARENA MORA
 Contador
 T. P. N° 9899-T
 Vot. Certificado: Anexo



ANEXO No. 5
ESTADO DE CAMBIOS EN EL PATRIMONIO
COMISION NACIONAL DEL SERVICIO CIVIL

A Diciembre 2013
(Cifras en Miles de Pesos)

SALDO DEL PATRIMONIO A DICIEMBRE 31 DE 2012	24.639.485
VARIACIONES PATRIMONIALES DURANTE 2013	(9.631.833)
SALDO DEL PATRIMONIO A DICIEMBRE 2013	15.007.652

DETALLE DE LAS VARIACIONES PATRIMONIALES INCREMENTOS	31-dic-13	31-dic-12	VARIACION
3208 CAPITAL FISCAL	20.151.776	23.050.266	0
3240 SUPERAVIT POR VALORIZACION	1.544.510	1.544.510	0
3230 RESULTADOS DEL EJERCICIO	(9.196.155)	(2.868.058)	0
3255 PATRIMONIO INSTITUCIONAL INCORPORADO	3.144.748	3.156.250	0
3270 PROVISIONES, DEPRECIACIONES Y AMORTIZACIONES (DB)	(637.227)	(243.483)	0
TOTAL INCREMENTOS			0
DISMINUICIONES			
3208 CAPITAL FISCAL	20.151.776	23.050.266	2.898.490
3240 SUPERAVIT POR VALORIZACION	1.544.510	1.544.510	0
3230 RESULTADOS DEL EJERCICIO	(9.196.155)	(2.868.058)	6.328.097
3255 PATRIMONIO INSTITUCIONAL INCORPORADO	3.144.748	3.156.250	11.502
3270 PROVISIONES, DEPRECIACIONES Y AMORTIZACIONES (DB)	(637.227)	(243.483)	393.744
TOTAL DISMINUICIONES			9.631.833


CARLOS HUMBERTO MORENO BERMUDEZ
Representante Legal
Comisión Nacional del Servicio Civil


HECTOR MAURICIO GERENA MORA
Contador
T/P N° 9859-T
Ver Certificación Afexa

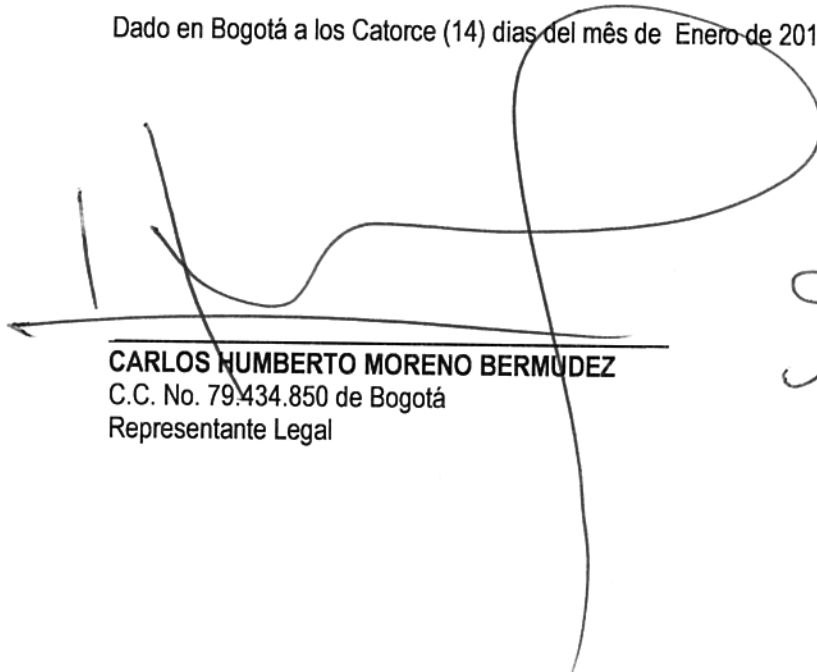
EL SUSCRITO PRESIDENTE Y CONTADOR DE LA COMISION NACIONAL DEL SERVICIO CIVIL-CNSC

CERTIFICAN


Que hemos verificado los saldos reportados en los Estados Financieros, los cuales fueron tomados fielmente de los libros de contabilidad y que las afirmaciones contenidas en los mismos a 31 de Diciembre de 2013, están conforme a lo dispuesto en la normativa legal vigente proferida por la Contaduría General de la Nación, Resolución No. 356 de septiembre de 2007, que adoptó el Manual de Procedimientos del Régimen de contabilidad Pública.

- a. Que los hechos, transacciones y operaciones han sido reconocidos y realizados por la entidad durante el periodo contable.
- b. Que los hechos económicos se revelan conforme a lo establecido en el Régimen de Contabilidad Pública.
- c. Que el valor total de activos, pasivos, patrimonio, ingresos, gastos y cuentas de orden, ha sido revelado en los Estados Contables Básicos hasta la fecha de corte, por la entidad.
- d. Que los activos representan un potencial de servicios o beneficios económicos futuros y los pasivos representan hechos pasados que implican un flujo de salida de recursos, en desarrollo de las funciones de cometido estatal de la Entidad en la fecha de corte.

Dado en Bogotá a los Catorce (14) días del mês de Enero de 2014.



CARLOS HUMBERTO MORENO BERMUDEZ
C.C. No. 79.434.850 de Bogotá
Representante Legal



HECTOR MAURICIO GERENA MORA
C.C. No. 19.297.797 de Bogotá
T.P. No. 9859 – T
Contratista Contador

Línea Nacional CNSC 019003311011

Sede Principal: Carrera 16 No. 96-64, Piso 7
Bogotá D.C., Colombia
PBX: 57 (1) 3259700, Fax: 3259713