

AÑO FISCAL:	2013	VIGENCIA PRESUPUESTAL:	FECHA MOVIMIENTOS: 01/012013- 30/042013
UNIDAD O SUBUNIDAD EJECUTORA:	38-01-00 COMISION NACIONAL DEL SERVICIO CIVIL		
DEPENDENCIA DE AFECTACION DE GASTOS:	000 CNSC- GESTION GENERAL		

TIPO	CTA	SUBC	OBJG	ORD	SORD	CONCEPTO	REC.	APROPIACION VIGENTE DEP.GSTO.	TOTAL CDP DEP.GSTOS	APROPIACION DISPONIBLE DEP.GSTO.	TOTAL COMPROMISO DEP.GSTOS	CDP POR COMPROMETER DEP.GSTOS	TOTAL OBLIGACIONES DEP.GSTOS	COMPROMISO POR OBLIGAR DEP.GSTOS	TOTAL ORDENES DE PAGO DEP.GSTOS	PAGOS DEP.GSTOS	TOTAL REINTEGROS DEP.GSTOS
A						FUNCIONAMIENTO	10	2.321.121.000,00	945.370.010,31	1.374.101.106,69	872.794.810,31	72.575.200,00	594.109.544,31	278.685.266,00	594.109.544,31	594.109.544,31	0
A						FUNCIONAMIENTO	20	10.218.000.000,00	2.247.558.580,58	7.922.093.219,42	1.884.361.644,97	363.196.935,61	1.160.092.227,97	724.269.417,00	1.160.092.227,97	1.160.092.227,97	1.440.191,00
A	1					GASTOS DE PERSONAL	10	1.867.121.000,00	667.283.349,31	1.199.837.650,69	655.850.349,31	11.433.000,00	550.021.683,31	105.828.666,00	550.021.683,31	550.021.683,31	0
A	1					GASTOS DE PERSONAL	20	3.542.000.000,00	1.171.525.044,69	2.322.126.755,31	1.164.953.644,69	6.571.400,00	925.147.608,69	239.806.036,00	925.147.608,69	925.147.608,69	0
A	1	0				GASTOS DE PERSONAL	10	1.867.121.000,00	667.283.349,31	1.199.837.650,69	655.850.349,31	11.433.000,00	550.021.683,31	105.828.666,00	550.021.683,31	550.021.683,31	0
A	1	0				GASTOS DE PERSONAL	20	3.542.000.000,00	1.171.525.044,69	2.322.126.755,31	1.164.953.644,69	6.571.400,00	925.147.608,69	239.806.036,00	925.147.608,69	925.147.608,69	0
A	1	0	1			SERVICIOS PERSONALES ASOCIADOS A NOMINA	10	1.282.284.000,00	407.255.261,31	875.028.738,69	407.255.261,31	0	407.255.261,31	0	407.255.261,31	407.255.261,31	0
A	1	0	1			SERVICIOS PERSONALES ASOCIADOS A NOMINA	20	1.364.783.464,00	361.296.426,69	1.003.487.037,31	361.296.426,69	0	361.296.426,69	0	361.296.426,69	361.296.426,69	0
A	1	0	1	1		SUELDOS DE PERSONAL DE NOMINA	10	817.000.000,00	263.657.652,31	553.342.347,69	263.657.652,31	0	263.657.652,31	0	263.657.652,31	263.657.652,31	0
A	1	0	1	1		SUELDOS DE PERSONAL DE NOMINA	20	785.000.000,00	263.792.147,69	521.207.852,31	263.792.147,69	0	263.792.147,69	0	263.792.147,69	263.792.147,69	0
A	1	0	1	1	1	SUELDOS	10	817.000.000,00	263.657.652,31	553.342.347,69	263.657.652,31	0	263.657.652,31	0	263.657.652,31	263.657.652,31	0
A	1	0	1	1	1	SUELDOS	20	713.000.000,00	241.839.115,69	471.160.884,31	241.839.115,69	0	241.839.115,69	0	241.839.115,69	241.839.115,69	0
A	1	0	1	1	2	SUELDOS DE VACACIONES	20	72.000.000,00	21.953.032,00	50.046.968,00	21.953.032,00	0	21.953.032,00	0	21.953.032,00	21.953.032,00	0
A	1	0	1	4		PRIMA TECNICA	10	76.879.356,00	28.286.994,00	48.592.362,00	28.286.994,00	0	28.286.994,00	0	28.286.994,00	28.286.994,00	0
A	1	0	1	4		PRIMA TECNICA	20	57.783.464,00	2.961.102,00	54.822.362,00	2.961.102,00	0	2.961.102,00	0	2.961.102,00	2.961.102,00	0
A	1	0	1	4	1	PRIMA TECNICA SALARIAL	10	76.879.356,00	28.286.994,00	48.592.362,00	28.286.994,00	0	28.286.994,00	0	28.286.994,00	28.286.994,00	0
A	1	0	1	4	1	PRIMA TECNICA SALARIAL	20	57.783.464,00	2.961.102,00	54.822.362,00	2.961.102,00	0	2.961.102,00	0	2.961.102,00	2.961.102,00	0
A	1	0	1	5		OTROS	10	376.404.644,00	112.184.313,00	264.220.331,00	112.184.313,00	0	112.184.313,00	0	112.184.313,00	112.184.313,00	0
A	1	0	1	5		OTROS	20	458.000.000,00	70.833.540,00	387.166.460,00	70.833.540,00	0	70.833.540,00	0	70.833.540,00	70.833.540,00	0

49



AÑO FISCAL:	2013	VIGENCIA PRESUPUESTAL:	FECHA MOVIMIENTOS:01/012013-30/042013
-------------	------	------------------------	---------------------------------------

UNIDAD O SUBUNIDAD EJECUTORA:	38-01-00 COMISION NACIONAL DEL SERVICIO CIVIL
-------------------------------	---

DEPENDENCIA DE AFECTACION DE GASTOS:	000 CNSC- GESTION GENERAL
--------------------------------------	---------------------------

TIPO	CTA	SUBC	OBJG	ORD	SORD	CONCEPTO	REC.	APROPACION VIGENTE DEP.GSTO.	TOTAL CDP DEP.GSTOS	APROPACION DISPONIBLE DEP.GSTO.	TOTAL COMPROMISO DEP.GSTOS	CDP POR COMPROMETER DEP.GSTOS	TOTAL OBLIGACIONES DEP.GSTOS	COMPROMISO POR OBLIGAR DEP.GSTOS	TOTAL ORDENES DE PAGO DEP.GSTOS	PAGOS DEP.GSTOS	TOTAL REINTEGROS DEP.GSTOS
A	1	0	1	5	1	GASTOS DE REPRESENTACION	10	231.678.208,00	75.352.079,00	156.326.129,00	75.352.079,00	0	75.352.079,00	0	75.352.079,00	75.352.079,00	0
A	1	0	1	5	2	BONIFICACION POR SERVICIOS PRESTADOS	10	5.401.381,00	4.810.101,00	591.280,00	4.810.101,00	0	4.810.101,00	0	4.810.101,00	4.810.101,00	0
A	1	0	1	5	2	BONIFICACION POR SERVICIOS PRESTADOS	20	49.196.610,00	16.451.244,00	32.745.366,00	16.451.244,00	0	16.451.244,00	0	16.451.244,00	16.451.244,00	0
A	1	0	1	5	5	BONIFICACION ESPECIAL DE RECREACION	10	888.650,00	317.291,00	571.359,00	317.291,00	0	317.291,00	0	317.291,00	317.291,00	0
A	1	0	1	5	5	BONIFICACION ESPECIAL DE RECREACION	20	8.133.519,00	2.526.922,00	5.606.597,00	2.526.922,00	0	2.526.922,00	0	2.526.922,00	2.526.922,00	0
A	1	0	1	5	12	SUBSIDIO DE ALIMENTACION	10	112.066,00	0	112.066,00	0	0	0	0	0	0	0
A	1	0	1	5	12	SUBSIDIO DE ALIMENTACION	20	2.097.325,00	614.752,00	1.482.573,00	614.752,00	0	614.752,00	0	614.752,00	614.752,00	0
A	1	0	1	5	14	PRIMA DE SERVICIO	10	29.413.003,00	0	29.413.003,00	0	0	0	0	0	0	0
A	1	0	1	5	14	PRIMA DE SERVICIO	20	49.910.003,00	7.462.975,00	42.447.028,00	7.462.975,00	0	7.462.975,00	0	7.462.975,00	7.462.975,00	0
A	1	0	1	5	15	PRIMA DE VACACIONES	10	13.592.457,00	8.433.509,00	5.158.948,00	8.433.509,00	0	8.433.509,00	0	8.433.509,00	8.433.509,00	0
A	1	0	1	5	15	PRIMA DE VACACIONES	20	74.353.987,00	20.066.992,00	54.286.995,00	20.066.992,00	0	20.066.992,00	0	20.066.992,00	20.066.992,00	0
A	1	0	1	5	16	PRIMA DE NAVIDAD	10	36.217.466,00	0	36.217.466,00	0	0	0	0	0	0	0
A	1	0	1	5	16	PRIMA DE NAVIDAD	20	144.035.443,00	9.593.984,00	134.441.459,00	9.593.984,00	0	9.593.984,00	0	9.593.984,00	9.593.984,00	0
A	1	0	1	5	21	PRIMA DE DIRECCION	10	32.810.673,00	10.808.665,00	22.002.008,00	10.808.665,00	0	10.808.665,00	0	10.808.665,00	10.808.665,00	0
A	1	0	1	5	21	PRIMA DE DIRECCION	20	17.039.999,00	14.116.671,00	2.923.328,00	14.116.671,00	0	14.116.671,00	0	14.116.671,00	14.116.671,00	0
A	1	0	1	5	92	BONIFICACION DE DIRECCION	10	26.290.740,00	12.462.668,00	13.828.072,00	12.462.668,00	0	12.462.668,00	0	12.462.668,00	12.462.668,00	0
A	1	0	1	5	92	BONIFICACION DE DIRECCION	20	113.233.114,00	0	113.233.114,00	0	0	0	0	0	0	0
A	1	0	1	9		HORAS EXTRAS, DIAS FESTIVOS E INDEMNIZACION POR VACACIONES	10	12.000.000,00	3.126.302,00	8.873.698,00	3.126.302,00	0	3.126.302,00	0	3.126.302,00	3.126.302,00	0
A	1	0	1	9		HORAS EXTRAS, DIAS FESTIVOS E INDEMNIZACION POR VACACIONES	20	64.000.000,00	23.709.637,00	40.290.363,00	23.709.637,00	0	23.709.637,00	0	23.709.637,00	23.709.637,00	0
A	1	0	1	9	1	HORAS EXTRAS	10	6.000.000,00	3.126.302,00	2.873.698,00	3.126.302,00	0	3.126.302,00	0	3.126.302,00	3.126.302,00	0
A	1	0	1	9	1	HORAS EXTRAS	20	13.000.000,00	1.972.886,00	11.027.114,00	1.972.886,00	0	1.972.886,00	0	1.972.886,00	1.972.886,00	0




AÑO FISCAL:	2013	VIGENCIA PRESUPUESTAL:	FECHA MOVIMIENTOS: 01/012013- 30/042013
--------------------	------	-------------------------------	--

UNIDAD O SUBUNIDAD EJECUTORA:	38-01-00 COMISION NACIONAL DEL SERVICIO CIVIL
--------------------------------------	---

DEPENDENCIA DE AFECTACION DE GASTOS:	000 CNSC- GESTION GENERAL
---	---------------------------

TIPO	CTA	SUBC	OBJG	ORD	SORD	CONCEPTO	REC.	APROPIACION VIGENTE DEP.GSTO.	TOTAL CDP DEP.GSTOS	APROPIACION DISPONIBLE DEP.GSTO.	TOTAL COMPROMISO DEP.GSTOS	CDP POR COMPROMETER DEP.GSTOS	TOTAL OBLIGACIONES DEP.GSTOS	COMPROMISO POR OBLIGAR DEP.GSTOS	TOTAL ORDENES DE PAGO DEP.GSTOS	PAGOS DEP.GSTOS	TOTAL REINTEGROS DEP.GSTOS
A	1	0	1	9	3	INDEMNIZACION POR VACACIONES	10	6.000.000,00	0	6.000.000,00	0	0	0	0	0	0	0
A	1	0	1	9	3	INDEMNIZACION POR VACACIONES	20	51.000.000,00	21.736.751,00	29.263.249,00	21.736.751,00	0	21.736.751,00	0	21.736.751,00	21.736.751,00	0
A	1	0	2			SERVICIOS PERSONALES INDIRECTOS	10	258.000.000,00	240.575.833,00	17.424.167,00	229.142.833,00	11.433.000,00	123.314.167,00	105.828.666,00	123.314.167,00	123.314.167,00	0
A	1	0	2			SERVICIOS PERSONALES INDIRECTOS	20	1.702.216.536,00	549.132.831,00	1.104.735.505,00	542.561.431,00	6.571.400,00	302.755.395,00	239.806.036,00	302.755.395,00	302.755.395,00	0
A	1	0	2	12		HONORARIOS	10	217.000.000,00	199.575.833,00	17.424.167,00	188.142.833,00	11.433.000,00	102.141.667,00	86.001.166,00	102.141.667,00	102.141.667,00	0
A	1	0	2	12		HONORARIOS	20	1.439.216.536,00	430.762.514,00	960.105.822,00	424.191.114,00	6.571.400,00	241.644.929,00	182.546.185,00	241.644.929,00	241.644.929,00	0
A	1	0	2	14		REMUNERACION SERVICIOS TECNICOS	10	41.000.000,00	41.000.000,00	0	41.000.000,00	0	21.172.500,00	19.827.500,00	21.172.500,00	21.172.500,00	0
A	1	0	2	14		REMUNERACION SERVICIOS TECNICOS	20	263.000.000,00	118.370.317,00	144.629.683,00	118.370.317,00	0	61.110.466,00	57.259.851,00	61.110.466,00	61.110.466,00	0
A	1	0	5			CONTRIBUCIONES INHERENTES A LA NOMINA SECTOR PRIVADO Y	10	326.837.000,00	19.452.255,00	307.384.745,00	19.452.255,00	0	19.452.255,00	0	19.452.255,00	19.452.255,00	0
A	1	0	5			CONTRIBUCIONES INHERENTES A LA NOMINA SECTOR PRIVADO Y	20	475.000.000,00	261.095.787,00	213.904.213,00	261.095.787,00	0	261.095.787,00	0	261.095.787,00	261.095.787,00	0
A	1	0	5	1		ADMINISTRADAS POR EL SECTOR PRIVADO	10	229.017.000,00	19.452.255,00	209.564.745,00	19.452.255,00	0	19.452.255,00	0	19.452.255,00	19.452.255,00	0
A	1	0	5	1		ADMINISTRADAS POR EL SECTOR PRIVADO	20	182.925.328,00	133.207.804,00	49.717.524,00	133.207.804,00	0	133.207.804,00	0	133.207.804,00	133.207.804,00	0
A	1	0	5	1	1	CAJAS DE COMPENSACION PRIVADAS	10	38.584.000,00	0	38.584.000,00	0	0	0	0	0	0	0
A	1	0	5	1	1	CAJAS DE COMPENSACION PRIVADAS	20	45.434.142,00	26.647.800,00	18.786.342,00	26.647.800,00	0	26.647.800,00	0	26.647.800,00	26.647.800,00	0
A	1	0	5	1	2	FONDOS ADMINISTRADORES DE CESANTIAS PRIVADOS	10	38.584.000,00	19.281.452,00	19.302.548,00	19.281.452,00	0	19.281.452,00	0	19.281.452,00	19.281.452,00	0
A	1	0	5	1	2	FONDOS ADMINISTRADORES DE CESANTIAS PRIVADOS	20	4.588.606,00	4.588.606,00	0	4.588.606,00	0	4.588.606,00	0	4.588.606,00	4.588.606,00	0
A	1	0	5	1	3	FONDOS ADMINISTRADORES DE PENSIONES PRIVADOS	10	48.248.000,00	0	48.248.000,00	0	0	0	0	0	0	0
A	1	0	5	1	3	FONDOS ADMINISTRADORES DE PENSIONES PRIVADOS	20	70.529.428,00	48.891.391,00	21.638.037,00	48.891.391,00	0	48.891.391,00	0	48.891.391,00	48.891.391,00	0
A	1	0	5	1	4	EMPRESAS PRIVADAS PROMOTORAS DE SALUD	10	103.601.000,00	170.803,00	103.430.197,00	170.803,00	0	170.803,00	0	170.803,00	170.803,00	0





AÑO FISCAL:	2013	VIGENCIA PRESUPUESTAL:	FECHA MOVIMIENTOS: 01/012013-30/042013
--------------------	------	-------------------------------	---

UNIDAD O SUBUNIDAD EJECUTORA:	38-01-00 COMISION NACIONAL DEL SERVICIO CIVIL
--------------------------------------	---

DEPENDENCIA DE AFECTACION DE GASTOS:	000 CNSC- GESTION GENERAL
---	---------------------------

TIPO	CTA	SUBC	OBJG	ORD	SORD	CONCEPTO	REC.	APROPICIACION VIGENTE DEP.GSTO.	TOTAL CDP DEP.GSTOS	APROPICIACION DISPONIBLE DEP.GSTO.	TOTAL COMPROMISO DEP.GSTOS	CDP POR COMPROMETER DEP.GSTOS	TOTAL OBLIGACIONES DEP.GSTOS	COMPROMISO POR OBLIGAR DEP.GSTOS	TOTAL ORDENES DE PAGO DEP.GSTOS	PAGOS DEP.GSTOS	TOTAL REINTEGROS DEP.GSTOS
A	1	0	5	1	4	EMPRESAS PRIVADAS PROMOTORAS DE SALUD	20	62.373.152,00	53.080.007,00	9.293.145,00	53.080.007,00	0	53.080.007,00	0	53.080.007,00	53.080.007,00	0
A	1	0	5	2		ADMINISTRADAS POR EL SECTOR PUBLICO	10	59.340.000,00	0	59.340.000,00	0	0	0	0	0	0	0
A	1	0	5	2		ADMINISTRADAS POR EL SECTOR PUBLICO	20	227.529.121,00	94.579.383,00	132.949.738,00	94.579.383,00	0	94.579.383,00	0	94.579.383,00	94.579.383,00	0
A	1	0	5	2	2	FONDO NACIONAL DEL AHORRO	10	11.500.000,00	0	11.500.000,00	0	0	0	0	0	0	0
A	1	0	5	2	2	FONDO NACIONAL DEL AHORRO	20	137.409.554,00	61.010.444,00	76.399.110,00	61.010.444,00	0	61.010.444,00	0	61.010.444,00	61.010.444,00	0
A	1	0	5	2	3	FONDOS ADMINISTRADORES DE PENSIONES PUBLICOS	10	42.640.000,00	0	42.640.000,00	0	0	0	0	0	0	0
A	1	0	5	2	3	FONDOS ADMINISTRADORES DE PENSIONES PUBLICOS	20	79.205.932,00	27.881.027,00	51.324.905,00	27.881.027,00	0	27.881.027,00	0	27.881.027,00	27.881.027,00	0
A	1	0	5	2	6	EMPRESAS PUBLICAS PROMOTORAS DE SALUD	20	7.290.321,00	2.444.212,00	4.846.109,00	2.444.212,00	0	2.444.212,00	0	2.444.212,00	2.444.212,00	0
A	1	0	5	2	7	ADMINISTRADORAS PUBLICAS DE APORTES PARA ACCIDENTES DE TRABAJO Y ENFERMEDADES PROFESIONALES	10	5.200.000,00	0	5.200.000,00	0	0	0	0	0	0	0
A	1	0	5	2	7	ADMINISTRADORAS PUBLICAS DE APORTES PARA ACCIDENTES DE TRABAJO Y ENFERMEDADES PROFESIONALES	20	3.623.314,00	3.243.700,00	379.614,00	3.243.700,00	0	3.243.700,00	0	3.243.700,00	3.243.700,00	0
A	1	0	5	6		APORTES AL ICBF	10	24.960.000,00	0	24.960.000,00	0	0	0	0	0	0	0
A	1	0	5	6		APORTES AL ICBF	20	36.686.784,00	19.984.900,00	16.701.884,00	19.984.900,00	0	19.984.900,00	0	19.984.900,00	19.984.900,00	0
A	1	0	5	7		APORTES AL SENA	10	13.520.000,00	0	13.520.000,00	0	0	0	0	0	0	0
A	1	0	5	7		APORTES AL SENA	20	27.858.767,00	13.323.700,00	14.535.067,00	13.323.700,00	0	13.323.700,00	0	13.323.700,00	13.323.700,00	0
A	2					GASTOS GENERALES	10	454.000.000,00	278.086.661,00	174.263.456,00	216.944.461,00	61.142.200,00	44.087.861,00	172.856.600,00	44.087.861,00	44.087.861,00	0
A	2					GASTOS GENERALES	20	6.655.000.000,00	1.076.033.535,89	5.578.966.464,11	719.408.000,28	356.625.535,61	234.944.619,28	484.463.381,00	234.944.619,28	234.944.619,28	1.440.191,00
A	2	0				GASTOS GENERALES	10	454.000.000,00	278.086.661,00	174.263.456,00	216.944.461,00	61.142.200,00	44.087.861,00	172.856.600,00	44.087.861,00	44.087.861,00	0
A	2	0				GASTOS GENERALES	20	6.655.000.000,00	1.076.033.535,89	5.578.966.464,11	719.408.000,28	356.625.535,61	234.944.619,28	484.463.381,00	234.944.619,28	234.944.619,28	1.440.191,00

AÑO FISCAL:	2013	VIGENCIA PRESUPUESTAL:	FECHA MOVIMIENTOS: 01/012013- 30/042013
UNIDAD O SUBUNIDAD EJECUTORA:	38-01-00 COMISION NACIONAL DEL SERVICIO CIVIL		
DEPENDENCIA DE AFECTACION DE GASTOS:	000 CNSC- GESTION GENERAL		

TIPO	CTA	SUBC	OBJG	ORD	BORD	CONCEPTO	REC.	APROPACION VIGENTE DEP.GSTO.	TOTAL CDP DEP.GSTOS	APROPACION DISPONIBLE DEP.GSTO.	TOTAL COMPROMISO DEP.GSTOS	CDP POR COMPROMETER DEP.GSTOS	TOTAL OBLIGACIONES DEP.GSTOS	COMPROMISO POR OBLIGAR DEP.GSTOS	TOTAL ORDENES DE PAGO DEP.GSTOS	PAGOS DEP.GSTOS	TOTAL REINTEGROS DEP.GSTOS
A	2	0	3			IMPUESTOS Y MULTAS	10	2.000.000,00	2.000.000,00	0	2.000.000,00	0	2.000.000,00	0	2.000.000,00	2.000.000,00	0
A	2	0	3			IMPUESTOS Y MULTAS	20	50.648.906,00	42.476.100,00	8.172.806,00	42.476.100,00	0	42.476.100,00	0	42.476.100,00	42.476.100,00	0
A	2	0	3	50		IMPUESTOS Y CONTRIBUCIONES	10	2.000.000,00	2.000.000,00	0	2.000.000,00	0	2.000.000,00	0	2.000.000,00	2.000.000,00	0
A	2	0	3	50		IMPUESTOS Y CONTRIBUCIONES	20	50.648.906,00	42.476.100,00	8.172.806,00	42.476.100,00	0	42.476.100,00	0	42.476.100,00	42.476.100,00	0
A	2	0	3	50	2	IMPUESTO DE VEHICULO	10	2.000.000,00	2.000.000,00	0	2.000.000,00	0	2.000.000,00	0	2.000.000,00	2.000.000,00	0
A	2	0	3	50	2	IMPUESTO DE VEHICULO	20	2.200.000,00	46.000,00	2.154.000,00	46.000,00	0	46.000,00	0	46.000,00	46.000,00	0
A	2	0	3	50	3	IMPUESTO PREDIAL	20	36.565.806,00	30.547.000,00	6.018.806,00	30.547.000,00	0	30.547.000,00	0	30.547.000,00	30.547.000,00	0
A	2	0	3	50	16	VALORIZACION EDIFICACIONES	20	11.883.100,00	11.883.100,00	0	11.883.100,00	0	11.883.100,00	0	11.883.100,00	11.883.100,00	0
A	2	0	4			ADQUISICION DE BIENES Y SERVICIOS	10	452.000.000,00	276.086.661,00	174.263.456,00	214.944.461,00	61.142.200,00	42.087.861,00	172.856.600,00	42.087.861,00	42.087.861,00	0
A	2	0	4			ADQUISICION DE BIENES Y SERVICIOS	20	6.604.351.094,00	1.033.557.435,89	5.570.793.658,11	676.931.900,28	356.625.535,61	192.468.519,28	484.463.381,00	192.468.519,28	192.468.519,28	1.440.191,00
A	2	0	4	1		COMPRA DE EQUIPO	20	817.400.000,00	2.192.498,00	815.207.502,00	2.192.498,00	0	2.192.498,00	0	2.192.498,00	2.192.498,00	0
A	2	0	4	1	6	EQUIPO DE SISTEMAS	20	318.000.000,00	0	318.000.000,00	0	0	0	0	0	0	0
A	2	0	4	1	8	SOFTWARE	20	445.800.000,00	0	445.800.000,00	0	0	0	0	0	0	0
A	2	0	4	1	25	OTRAS COMPRAS DE EQUIPOS	20	53.600.000,00	2.192.498,00	51.407.502,00	2.192.498,00	0	2.192.498,00	0	2.192.498,00	2.192.498,00	0
A	2	0	4	2		ENSERES Y EQUIPOS DE OFICINA	20	154.450.000,00	67.073.000,00	87.377.000,00	0	67.073.000,00	0	0	0	0	0
A	2	0	4	2	2	MOBILIARIO Y ENSERES	20	154.450.000,00	67.073.000,00	87.377.000,00	0	67.073.000,00	0	0	0	0	0
A	2	0	4	4		MATERIALES Y SUMINISTROS	10	42.000.000,00	42.000.000,00	0	42.000.000,00	0	0	42.000.000,00	0	0	0
A	2	0	4	4		MATERIALES Y SUMINISTROS	20	124.800.000,00	93.407.100,00	31.392.900,00	90.727.000,00	2.680.100,00	9.478.224,00	81.248.776,00	9.478.224,00	9.478.224,00	1.440.191,00
A	2	0	4	4	1	COMBUSTIBLE Y LUBRICANTES	20	21.600.000,00	16.000.000,00	5.600.000,00	16.000.000,00	0	2.751.224,00	13.248.776,00	2.751.224,00	2.751.224,00	1.440.191,00
A	2	0	4	4	15	PAPELERIA, UTILES DE ESCRITORIO Y OFICINA	10	42.000.000,00	42.000.000,00	0	42.000.000,00	0	0	42.000.000,00	0	0	0




AÑO FISCAL:	2013	VIGENCIA PRESUPUESTAL:	FECHA MOVIMIENTOS:01/012013-30/042013
-------------	------	------------------------	---------------------------------------

UNIDAD O SUBUNIDAD EJECUTORA:	38-01-00 COMISION NACIONAL DEL SERVICIO CIVIL
-------------------------------	---

DEPENDENCIA DE AFECTACION DE GASTOS:	000 CNSC- GESTION GENERAL
--------------------------------------	---------------------------

TIPO	CTA	SUBC	OBJG	ORD	SORD	CONCEPTO	REC.	APROPACION VIGENTE DEP.GSTO.	TOTAL CDP DEP.GSTOS	APROPACION DISPONIBLE DEP.GSTO.	TOTAL COMPROMISO DEP.GSTOS	CDP POR COMPROMETER DEP.GSTOS	TOTAL OBLIGACIONES DEP.GSTOS	COMPROMISO POR OBLIGAR DEP.GSTOS	TOTAL ORDENES DE PAGO DEP.GSTOS	PAGOS DEP.GSTOS	TOTAL REINTEGROS DEP.GSTOS
A	2	0	4	4	15	PAPELERIA, UTILES DE ESCRITORIO Y OFICINA	20	89.300.000,00	68.000.000,00	21.300.000,00	68.000.000,00	0	0	68.000.000,00	0	0	0
A	2	0	4	4	23	OTROS MATERIALES Y SUMINISTROS	20	13.900.000,00	9.407.100,00	4.492.900,00	6.727.000,00	2.680.100,00	6.727.000,00	0	6.727.000,00	6.727.000,00	0
A	2	0	4	5		MANTENIMIENTO	10	120.000.000,00	120.000.000,00	0	60.000.000,00	60.000.000,00	0	60.000.000,00	0	0	0
A	2	0	4	5		MANTENIMIENTO	20	547.040.000,00	238.276.481,00	308.763.519,00	197.517.149,00	40.759.332,00	90.499.354,00	107.017.795,00	90.499.354,00	90.499.354,00	0
A	2	0	4	5	1	MANTENIMIENTO DE BIENES INMUEBLES	20	254.500.000,00	52.869.200,00	201.630.800,00	42.377.200,00	10.492.000,00	35.217.971,00	7.159.229,00	35.217.971,00	35.217.971,00	0
A	2	0	4	5	2	MANTENIMIENTO DE BIENES MUEBLES, EQUIPOS Y ENSERES	20	6.700.000,00	700.000,00	6.000.000,00	700.000,00	0	700.000,00	0	700.000,00	700.000,00	0
A	2	0	4	5	5	MANTENIMIENTO EQUIPO COMUNICACIONES Y COMPUTACION	20	64.000.000,00	0	64.000.000,00	0	0	0	0	0	0	0
A	2	0	4	5	6	MANTENIMIENTO EQUIPO DE NAVEGACION Y TRANSPORTE	20	20.000.000,00	9.645.000,00	10.355.000,00	9.645.000,00	0	1.645.000,00	8.000.000,00	1.645.000,00	1.645.000,00	0
A	2	0	4	5	8	SERVICIO DE ASEO	10	30.000.000,00	30.000.000,00	0	0	30.000.000,00	0	0	0	0	0
A	2	0	4	5	8	SERVICIO DE ASEO	20	36.000.000,00	29.123.411,00	6.876.589,00	17.623.411,00	11.500.000,00	17.623.411,00	0	17.623.411,00	17.623.411,00	0
A	2	0	4	5	9	SERVICIO DE CAFETERIA Y RESTAURANTE	10	30.000.000,00	30.000.000,00	0	0	30.000.000,00	0	0	0	0	0
A	2	0	4	5	9	SERVICIO DE CAFETERIA Y RESTAURANTE	20	37.200.000,00	29.465.672,00	7.734.328,00	18.636.060,00	10.829.612,00	11.183.290,00	7.452.770,00	11.183.290,00	11.183.290,00	0
A	2	0	4	5	10	SERVICIO DE SEGURIDAD Y VIGILANCIA	10	60.000.000,00	60.000.000,00	0	60.000.000,00	0	0	60.000.000,00	0	0	0
A	2	0	4	5	10	SERVICIO DE SEGURIDAD Y VIGILANCIA	20	120.000.000,00	115.440.198,00	4.559.802,00	107.502.478,00	7.937.720,00	23.096.682,00	84.405.796,00	23.096.682,00	23.096.682,00	0
A	2	0	4	5	12	MANTENIMIENTO DE OTROS BIENES	20	8.640.000,00	1.033.000,00	7.607.000,00	1.033.000,00	0	1.033.000,00	0	1.033.000,00	1.033.000,00	0
A	2	0	4	6		COMUNICACIONES Y TRANSPORTES	10	40.000.000,00	40.000.000,00	0	40.000.000,00	0	0	40.000.000,00	0	0	0
A	2	0	4	6		COMUNICACIONES Y TRANSPORTES	20	283.520.000,00	212.178.240,00	71.341.760,00	212.178.240,00	0	48.352.763,00	163.825.477,00	48.352.763,00	48.352.763,00	0
A	2	0	4	6	2	CORREO	10	40.000.000,00	40.000.000,00	0	40.000.000,00	0	0	40.000.000,00	0	0	0
A	2	0	4	6	2	CORREO	20	129.920.000,00	87.083.800,00	42.836.200,00	87.083.800,00	0	13.052.200,00	74.031.600,00	13.052.200,00	13.052.200,00	0
A	2	0	4	6	7	TRANSPORTE	20	4.800.000,00	922.200,00	3.877.800,00	922.200,00	0	922.200,00	0	922.200,00	922.200,00	0






Reporte de ejecución presupuestal

AÑO FISCAL:	2013	VIGENCIA PRESUPUESTAL:	FECHA MOVIMIENTOS: 01/012013-30/042013
--------------------	------	-------------------------------	---

UNIDAD O SUBUNIDAD EJECUTORA:	38-01-00 COMISION NACIONAL DEL SERVICIO CIVIL
--------------------------------------	---

DEPENDENCIA DE AFECTACION DE GASTOS:	000 CNSC- GESTION GENERAL
---	---------------------------

TIPO	CTA	SUBC	OBJG	ORD	SORD	CONCEPTO	REC.	APROPACION VIGENTE DEP.GSTO.	TOTAL CDP DEP.GSTOS	APROPACION DISPONIBLE DEP.GSTO.	TOTAL COMPROMISO DEP.GSTOS	CDP POR COMPROMETER DEP.GSTOS	TOTAL OBLIGACIONES DEP.GSTOS	COMPROMISO POR OBLIGAR DEP.GSTOS	TOTAL ORDENES DE PAGO DEP.GSTOS	PAGOS DEP.GSTOS	TOTAL REINTEGROS DEP.GSTOS
A	2	0	4	6	8	OTROS COMUNICACIONES Y TRANSPORTE	20	148.800.000,00	124.172.240,00	24.627.760,00	124.172.240,00	0	34.378.363,00	89.793.877,00	34.378.363,00	34.378.363,00	0
A	2	0	4	7		IMPRESOS Y PUBLICACIONES	20	38.355.000,00	9.596.324,00	28.758.676,00	6.225.824,00	3.370.500,00	1.679.024,00	4.546.800,00	1.679.024,00	1.679.024,00	0
A	2	0	4	7	5	SUSCRIPCIONES	20	5.000.000,00	4.218.000,00	782.000,00	1.620.000,00	2.598.000,00	0	1.620.000,00	0	0	0
A	2	0	4	7	6	OTROS GASTOS POR IMPRESOS Y PUBLICACIONES	20	33.355.000,00	5.378.324,00	27.976.676,00	4.605.824,00	772.500,00	1.679.024,00	2.926.800,00	1.679.024,00	1.679.024,00	0
A	2	0	4	8		SERVICIOS PUBLICOS	10	138.000.000,00	42.087.861,00	94.262.256,00	42.087.861,00	0	42.087.861,00	0	42.087.861,00	42.087.861,00	0
A	2	0	4	8		SERVICIOS PUBLICOS	20	31.000.000,00	1.665.284,89	29.334.715,11	768.784,89	896.500,00	768.784,89	0	768.784,89	768.784,89	0
A	2	0	4	8	1	ACUEDUCTO ALCANTARILLADO Y ASEO	10	8.000.000,00	2.668.720,00	4.979.700,00	2.668.720,00	0	2.668.720,00	0	2.668.720,00	2.668.720,00	0
A	2	0	4	8	1	ACUEDUCTO ALCANTARILLADO Y ASEO	20	2.200.000,00	0	2.200.000,00	0	0	0	0	0	0	0
A	2	0	4	8	2	ENERGIA	10	50.000.000,00	16.311.460,00	33.688.540,00	16.311.460,00	0	16.311.460,00	0	16.311.460,00	16.311.460,00	0
A	2	0	4	8	2	ENERGIA	20	10.000.000,00	0	10.000.000,00	0	0	0	0	0	0	0
A	2	0	4	8	4	INSTALACIÓN Y TRASLADO DE LÍNEAS TELEFÓNICAS	20	1.800.000,00	0	1.800.000,00	0	0	0	0	0	0	0
A	2	0	4	8	5	TELEFONIA MOVIL CELULAR	10	20.000.000,00	5.212.715,89	13.488.981,11	5.212.715,89	0	5.212.715,89	0	5.212.715,89	5.212.715,89	0
A	2	0	4	8	5	TELEFONIA MOVIL CELULAR	20	4.000.000,00	0	4.000.000,00	0	0	0	0	0	0	0
A	2	0	4	8	6	TELEFONO,FAX Y OTROS	10	60.000.000,00	17.894.965,11	42.105.034,89	17.894.965,11	0	17.894.965,11	0	17.894.965,11	17.894.965,11	0
A	2	0	4	8	6	TELEFONO,FAX Y OTROS	20	12.000.000,00	768.784,89	11.231.215,11	768.784,89	0	768.784,89	0	768.784,89	768.784,89	0
A	2	0	4	8	7	OTROS SERVICIOS PÚBLICOS	20	1.000.000,00	896.500,00	103.500,00	0	896.500,00	0	0	0	0	0
A	2	0	4	9		SEGUROS	10	82.000.000,00	1.998.800,00	80.001.200,00	856.600,00	1.142.200,00	0	856.600,00	0	0	0
A	2	0	4	9		SEGUROS	20	58.000.000,00	0	58.000.000,00	0	0	0	0	0	0	0
A	2	0	4	9	8	SEGURO RESPONSABILIDAD CIVIL	10	30.000.000,00	0	30.000.000,00	0	0	0	0	0	0	0
A	2	0	4	9	8	SEGURO RESPONSABILIDAD CIVIL	20	30.000.000,00	0	30.000.000,00	0	0	0	0	0	0	0
A	2	0	4	9	11	SEGUROS GENERALES	10	52.000.000,00	1.998.800,00	50.001.200,00	856.600,00	1.142.200,00	0	856.600,00	0	0	0
A	2	0	4	9	11	SEGUROS GENERALES	20	28.000.000,00	0	28.000.000,00	0	0	0	0	0	0	0
A	2	0	4	10		ARRENDAMIENTOS	20	82.800.000,00	74.025.250,00	8.774.750,00	45.030.000,00	28.995.250,00	13.822.141,00	31.207.859,00	13.822.141,00	13.822.141,00	0

ap

AÑO FISCAL:	2013	VIGENCIA PRESUPUESTAL:	FECHA MOVIMIENTOS: 01/012013-30/042013
--------------------	------	-------------------------------	---

UNIDAD O SUBUNIDAD EJECUTORA:	38-01-00 COMISION NACIONAL DEL SERVICIO CIVIL
--------------------------------------	---

DEPENDENCIA DE AFECTACION DE GASTOS:	000 CNSC- GESTION GENERAL
---	---------------------------

TIPO	CTA	SUBC	OBJG	ORD	SORD	CONCEPTO	REC.	APROPACION VIGENTE DEP.GSTO.	TOTAL CDP DEP.GSTOS	APROPACION DISPONIBLE DEP.GSTO.	TOTAL COMPROMISO DEP.GSTOS	CDP POR COMPROMETER DEP.GSTOS	TOTAL OBLIGACIONES DEP.GSTOS	COMPROMISO POR OBLIGAR DEP.GSTOS	TOTAL ORDENES DE PAGO DEP.GSTOS	PAGOS DEP.GSTOS	TOTAL REINTEGROS DEP.GSTOS
A	2	0	4	10	1	ARRENDAMIENTOS BIENES MUEBLES	20	54.000.000,00	53.620.250,00	379.750,00	24.625.000,00	28.995.250,00	7.017.141,00	17.607.859,00	7.017.141,00	7.017.141,00	0
A	2	0	4	10	2	ARRENDAMIENTOS BIENES INMUEBLES	20	28.800.000,00	20.405.000,00	8.395.000,00	20.405.000,00	0	6.805.000,00	13.600.000,00	6.805.000,00	6.805.000,00	0
A	2	0	4	11		VIATICOS Y GASTOS DE VIAJE	20	137.000.000,00	57.331.258,00	79.668.742,00	57.331.258,00	0	4.971.778,00	52.359.480,00	4.971.778,00	4.971.778,00	0
A	2	0	4	11	1	VIATICOS Y GASTOS DE VIAJE AL EXTERIOR	20	57.000.000,00	10.000.000,00	47.000.000,00	10.000.000,00	0	0	10.000.000,00	0	0	0
A	2	0	4	11	2	VIATICOS Y GASTOS DE VIAJE AL INTERIOR	20	80.000.000,00	47.331.258,00	32.668.742,00	47.331.258,00	0	4.971.778,00	42.359.480,00	4.971.778,00	4.971.778,00	0
A	2	0	4	21		CAPACITACION, BIENESTAR SOCIAL Y ESTIMULOS	10	30.000.000,00	30.000.000,00	0	30.000.000,00	0	0	30.000.000,00	0	0	0
A	2	0	4	21		CAPACITACION, BIENESTAR SOCIAL Y ESTIMULOS	20	51.000.000,00	45.000.000,00	6.000.000,00	45.000.000,00	0	742.806,00	44.257.194,00	742.806,00	742.806,00	0
A	2	0	4	21	1	ELEMENTOS PARA BIENESTAR SOCIAL	20	1.500.000,00	0	1.500.000,00	0	0	0	0	0	0	0
A	2	0	4	21	2	ELEMENTOS PARA CAPACITACION	20	1.500.000,00	0	1.500.000,00	0	0	0	0	0	0	0
A	2	0	4	21	4	SERVICIOS DE BIENESTAR SOCIAL	10	15.000.000,00	15.000.000,00	0	15.000.000,00	0	0	15.000.000,00	0	0	0
A	2	0	4	21	4	SERVICIOS DE BIENESTAR SOCIAL	20	17.000.000,00	17.000.000,00	0	17.000.000,00	0	0	17.000.000,00	0	0	0
A	2	0	4	21	5	SERVICIOS DE CAPACITACION	10	15.000.000,00	15.000.000,00	0	15.000.000,00	0	0	15.000.000,00	0	0	0
A	2	0	4	21	5	SERVICIOS DE CAPACITACION	20	12.000.000,00	12.000.000,00	0	12.000.000,00	0	0	12.000.000,00	0	0	0
A	2	0	4	21	8	SERVICIOS PARA ESTIMULOS	20	3.000.000,00	0	3.000.000,00	0	0	0	0	0	0	0
A	2	0	4	21	10	OTROS ELEMENTOS PARA CAPACITACION, BIENESTAR SOCIAL	20	16.000.000,00	16.000.000,00	0	16.000.000,00	0	742.806,00	15.257.194,00	742.806,00	742.806,00	0
A	2	0	4	22		GASTOS FINANCIEROS	20	120.000.000,00	120.000.000,00	0	19.961.146,39	100.038.853,61	19.961.146,39	0	19.961.146,39	19.961.146,39	0
A	2	0	4	22	1	COMISIONES BANCARIAS	20	120.000.000,00	120.000.000,00	0	19.961.146,39	100.038.853,61	19.961.146,39	0	19.961.146,39	19.961.146,39	0
A	2	0	4	41		OTROS GASTOS POR ADQUISICION DE SERVICIOS	20	4.158.986.094,00	112.812.000,00	4.046.174.094,00	0	112.812.000,00	0	0	0	0	0
A	2	0	4	41	13	OTROS GASTOS POR ADQUISICION DE SERVICIOS	20	4.158.986.094,00	112.812.000,00	4.046.174.094,00	0	112.812.000,00	0	0	0	0	0
A	3					TRANSFERENCIAS CORRIENTES	20	21.000.000,00	0	21.000.000,00	0	0	0	0	0	0	0
A	3	2				TRANSFERENCIAS AL SECTOR PUBLICO	20	21.000.000,00	0	21.000.000,00	0	0	0	0	0	0	0
A	3	2	1			ORDEN NACIONAL	20	21.000.000,00	0	21.000.000,00	0	0	0	0	0	0	0






AÑO FISCAL:	2013	VIGENCIA PRESUPUESTAL:	FECHA MOVIMIENTOS: 01/012013-30/042013
--------------------	------	-------------------------------	---


UNIDAD O SUBUNIDAD EJECUTORA:	38-01-00 COMISION NACIONAL DEL SERVICIO CIVIL
--------------------------------------	---

DEPENDENCIA DE AFECTACION DE GASTOS:	000 CNSC- GESTION GENERAL
---	---------------------------

TIPO	CTA	SUBC	OBJG	ORD	SORD	CONCEPTO	REC.	APROPACION VIGENTE DEP.GSTO.	TOTAL CDP DEP.GSTOS	APROPACION DISPONIBLE DEP.GSTO.	TOTAL COMPROMISO DEP.GSTOS	CDP POR COMPROMETER DEP.GSTOS	TOTAL OBLIGACIONES DEP.GSTOS	COMPROMISO POR OBLIGAR DEP.GSTOS	TOTAL ORDENES DE PAGO DEP.GSTOS	PAGOS DEP.GSTOS	TOTAL REINTEGROS DEP.GSTOS
A	3	2	1	1		CUOTA DE AUDITAJE CONTRANAL	20	21.000.000,00	0	21.000.000,00	0	0	0	0	0	0	0
C						INVERSION	20	27.458.000.000,00	14.578.352.479,75	12.864.377.586,25	8.904.256.243,75	5.674.096.236,00	1.296.880.781,00	7.607.375.462,75	1.296.880.781,00	1.296.880.781,00	0
C						INVERSION	21	5.580.000.000,00	3.625.377.580,00	1.954.622.420,00	3.625.377.580,00	0	0	3.625.377.580,00	0	0	0
C	223					ADQUISICION, PRODUCCION Y MANTENIMIENTO DE LA DOTACION	20	27.458.000.000,00	14.578.352.479,75	12.864.377.586,25	8.904.256.243,75	5.674.096.236,00	1.296.880.781,00	7.607.375.462,75	1.296.880.781,00	1.296.880.781,00	0
C	223					ADQUISICION, PRODUCCION Y MANTENIMIENTO DE LA DOTACION	21	5.580.000.000,00	3.625.377.580,00	1.954.622.420,00	3.625.377.580,00	0	0	3.625.377.580,00	0	0	0
C	223	1000				INTERSUBSECTORIAL GOBIERNO	20	27.458.000.000,00	14.578.352.479,75	12.864.377.586,25	8.904.256.243,75	5.674.096.236,00	1.296.880.781,00	7.607.375.462,75	1.296.880.781,00	1.296.880.781,00	0
C	223	1000				INTERSUBSECTORIAL GOBIERNO	21	5.580.000.000,00	3.625.377.580,00	1.954.622.420,00	3.625.377.580,00	0	0	3.625.377.580,00	0	0	0
C	223	1000	1			IMPLEMENTACION DEL PROCESO DE SELECCION DE PERSONAL POR	20	27.458.000.000,00	14.578.352.479,75	12.864.377.586,25	8.904.256.243,75	5.674.096.236,00	1.296.880.781,00	7.607.375.462,75	1.296.880.781,00	1.296.880.781,00	0
C	223	1000	1			IMPLEMENTACION DEL PROCESO DE SELECCION DE PERSONAL POR	21	5.580.000.000,00	3.625.377.580,00	1.954.622.420,00	3.625.377.580,00	0	0	3.625.377.580,00	0	0	0


RAFAEL IGNACIO COBOS TRIANA
 TECNICO DE PRESUPUESTO


LUZ INES RODRIGUEZ MENDOZA
 DIRECTORA ADMINISTRATIVA



Reporte Ejecución de Ingresos Agregada

Usuario Solicitante: MHJbabilon JAISSON EMILIO
 Unidad ó Subunidad Ejecutora Solicitante: 38-01-00 COMISION NACIONAL DEL SERVICIO CIVIL
 Fecha y Hora Sistema: 2013-06-14-11:04 a.m.

Año Fiscal: 2013 **Vigencia Fiscal:** Actual
Mes: Abril **Tipo Reporte:** Saldos
Posición Institucional: 38-01-00 - COMISION NACIONAL DEL SERVICIO CIVIL
Nivel Catálogo de Ingresos: Desagregado
Fuente de Financiación: Nación y Propios **Situación de Fondos:** CSF y SSF

Niv1	Niv2	Niv3	Niv4	Niv5	Co n	Des1	Des2	Des3	Des4	Descripción	AFORO INICIAL	MODIFICACIONES AFORO	AFORO VIGENTE	RECAUDO EN EFECTIVO MES	RECAUDO EN EFECTIVO ACUMULADO	DEVOLUCIONES PAGADAS ACUMULADAS	RECAUDO EN EFECTIVO ACUMULADO NETO	SALDO DE AFORO POR RECAUDAR
3										I-INGRESOS DE LOS ESTABLECIMIENTOS PUBLICOS	56.142.900.000	0	56.142.900.000	3.003.073.672	11.960.396.554	0	11.960.396.554	44.182.503.446
3	1									A-INGRESOS CORRIENTES	50.562.900.000	0	50.562.900.000	2.991.357.403	11.899.090.996	0	11.899.090.996	38.663.809.004
3	1	2								NO TRIBUTARIOS	50.562.900.000	0	50.562.900.000	2.991.357.403	11.899.090.996	0	11.899.090.996	38.663.809.004
3	1	2	1							VENTA DE BIENES Y SERVICIOS	50.562.900.000	0	50.562.900.000	2.991.357.403	11.899.077.666	0	11.899.077.666	38.663.822.334
3	1	2	1	2						VENTA DE SERVICIOS	0	0	0	2.991.357.403	11.899.077.666	0	11.899.077.666	-11.899.077.666
3	1	2	1	2	8					OTROS SERVICIOS	0	0	0	2.991.357.403	11.899.077.666	0	11.899.077.666	-11.899.077.666
3	1	2	1	2	8	14				SERVICIOS DE PROCESO DE SELECCION	0	0	0	2.991.357.403	11.899.077.666	0	11.899.077.666	-11.899.077.666
3	1	2	8							OTROS INGRESOS	0	0	0	0	13.330	0	13.330	-13.330
3	1	2	8	2						EXTRAORDINARIOS	0	0	0	0	13.330	0	13.330	-13.330
3	1	2	8	2	2					APROVECHAMIENTOS	0	0	0	0	13.330	0	13.330	-13.330
3	2									B-RECURSOS DE CAPITAL	5.580.000.000	0	5.580.000.000	11.716.269	61.305.558	0	61.305.558	5.518.694.442
3	2	3								RENDIMIENTOS FINANCIEROS	1.800.000.000	0	1.800.000.000	2.886.269	37.676.558	0	37.676.558	1.762.323.442
3	2	3	0							RENDIMIENTOS FINANCIEROS	1.800.000.000	0	1.800.000.000	2.886.269	37.676.558	0	37.676.558	1.762.323.442
3	2	3	0	3						RENDIMIENTOS FINANCIEROS CUENTAS BANCARIAS	0	0	0	2.886.269	19.261.550	0	19.261.550	-19.261.550
3	2	3	0	4						RENDIMIENTOS SOBRE DEPOSITOS EN ADMINISTRACION	0	0	0	0	18.415.008	0	18.415.008	-18.415.008
3	2	5								RECURSOS DEL BALANCE	3.780.000.000	0	3.780.000.000	8.830.000	23.629.000	0	23.629.000	3.756.371.000
3	2	5	2							EXCEDENTES FINANCIEROS	3.780.000.000	0	3.780.000.000	0	0	0	0	3.780.000.000
3	2	5	5							OTROS RECURSOS DEL BALANCE	0	0	0	8.830.000	23.629.000	0	23.629.000	-23.629.000
3	2	5	5	2						INTERESES DE MORA	0	0	0	8.830.000	23.629.000	0	23.629.000	-23.629.000