


COMISIÓN NACIONAL DEL SERVICIO CIVIL
ESTADO DE SITUACIÓN FINANCIERA
COMPARATIVO AL 30 DE NOVIEMBRE DE :
(Cifras en pesos-Presentación por Grupos)

CÓDIGO	ACTIVO	PERIÓDO ACTUAL 2020	PERIODO ANTERIOR 2019	VARIACION		CÓDIGO	PASIVO Y PATRIMONIO	PERIÓDO ACTUAL 2020	PERIODO ANTERIOR 2019	VARIACION	
				\$	%					\$	%
	ACTIVO						PASIVO				
	ACTIVO CORRIENTE	139.022.473.848,80	131.504.149.097,85	7.518.324.751	5,72%		PASIVO CORRIENTE	147.263.993.263,65	121.810.151.535,93	25.453.841.728	20,90%
11	EFFECTIVO Y EQUIVALENTES AL EFFECTIVO	119.619.085.724,29	115.182.233.523,85	4.436.852.200	3,85%	24	CUENTAS POR PAGAR	3.163.676.493,94	3.551.573.119,20	-387.896.625	-10,92%
13	CUENTAS POR COBRAR	19.403.388.124,51	16.321.915.574,00	3.081.472.551	18,88%	25	BENEFICIOS A LOS EMPLEADOS	1.002.379.219,00	522.375.206,00	480.004.013	91,89%
	ACTIVO NO CORRIENTE	13.706.411.373,48	11.787.994.971,31	1.918.416.402	16,27%	27	PROVISIONES	3.025.169.027,00	2.085.808.045,00	939.360.982	45,04%
16	PROPIEDADES, PLANTA Y EQUIPO	12.341.123.968,63	10.198.892.231,96	2.142.231.737	21,00%	29	OTROS PASIVOS	140.072.768.523,71	115.650.395.165,73	24.422.373.358	21,12%
19	OTROS ACTIVOS	1.365.287.404,85	1.589.102.739,35	-223.815.335	-14,08%		TOTAL PASIVO	147.263.993.263,65	121.810.151.535,93	25.453.841.728	20,90%
	TOTAL ACTIVO	152.728.885.222,28	143.292.144.069,16	9.436.741.153	6,59%	31	PATRIMONIO	5.464.891.958,63	21.481.992.533,23	-16.017.100.575	-74,56%
	CUENTAS DE ORDEN DEUDOR	0,00	0,00	0	0,00%		TOTAL PATRIMONIO	5.464.891.958,63	21.481.992.533,23	-16.017.100.575	-74,56%
81	ACTIVOS CONTINGENTES	28.345.992.450,85	19.861.382.925,85	8.484.609.525	42,72%		TOTAL PASIVO Y PATRIMONIO	152.728.885.222,28	143.292.144.069,16	9.436.741.153	6,59%
83	DEUDORAS DE CONTROL	0,00	6.408.480,72	-6.408.481	-100,00%		CUENTAS DE ORDEN ACREEDOR	0,00	0,00	0	0,00%
89	DEUDORAS POR CONTRA (CR)	-28.345.992.450,85	-19.867.791.406,57	-8.478.201.044	42,67%	91	PASIVOS CONTINGENTES	8.015.696.735,00	41.148.413.104,60	-33.132.716.370	-80,52%
						99	ACREEDORAS POR CONTRA (DB)	-8.015.696.735,00	-41.148.413.104,60	33.132.716.370	-80,52%


JORGE ALIRIO ORTEGA GERONA
C.C No. 94.323.307
Representante Legal
Comisión Nacional del Servicio Civil (CNSC)



HECTOR MAURICIO GERENA MORA
C.C No. 19.297.797
Contador
T.P N° 9859-T
Ver Certificación Anexa

Aprobó : Nilza Esperanza Parrado

Revisó: Olga Yurani Rodriguez

COMISIÓN NACIONAL DEL SERVICIO CIVIL
ESTADO DE SITUACIÓN FINANCIERA
COMPARATIVO AL 30 DE NOVIEMBRE DE :
(Cifras en pesos-Presentación por Cuentas)

CÓDIGO	ACTIVO	PERÍODO ACTUAL 2020	PERÍODO ANTERIOR 2019	VARIACION		CÓDIGO	PASIVO Y PATRIMONIO	PERÍODO ACTUAL 2020	PERÍODO ANTERIOR 2019	VARIACION	
				\$	%					\$	%
1	ACTIVOS					2	PASIVOS				
	ACTIVO CORRIENTE	139.022.473.848,80	131.504.149.097,85	7.518.324.751	5,72%		PASIVO CORRIENTE	147.263.993.263,65	121.810.151.535,93	25.453.841.728	20,90%
11	EFFECTIVO Y EQUIVALENTES AL EFFECTIVO	119.619.085.724,29	115.182.233.523,85	4.436.852.200	4%	24	CUENTAS POR PAGAR	3.163.676.493,94	3.551.573.119,20	-387.896.625	-10,92%
1.1.05	CAJA	6.300.000,00	6.300.000,00	0	0,00%	2.4.01	ADQUISICION DE BIENES Y SERVICIOS NACIONALES	107.002.787,62	454.549.637,10	-347.546.849	-76,46%
1.1.10	DEPÓSITOS EN INSTITUCIONES FINANCIERAS	2.994.247.636,81	1.982.418.491,38	1.011.829.145	51,04%	2.4.07	RECURSOS A FAVOR DE TERCEROS	2.950.920.284,32	2.704.464.524,10	246.455.760	9,11%
1.9.08	RECURSOS ENTREGADOS EN ADMINISTRACIÓN	116.618.538.087,48	113.193.515.032,47	3.425.023.055	3,03%	2.4.24	DESCUENTOS DE NOMINA	6.297.179,00	146.513.610,00	-140.216.431	-95,70%
13	CUENTAS POR COBRAR	19.403.388.124,51	16.321.915.574,00	3.081.472.551	18,88%	2.4.36	RETENCIÓN EN LA FUENTE E IMPUESTO DE TIMBRE	78.420.628,00	129.346.893,00	-50.926.265	-39,37%
1.3.11	CONTRIBUCIONES TASAS E INGRESOS NO TRIBUTARIOS	200.766.815,00	142.355.839,00	58.410.976	41,03%	2.4.40	IMPUESTOS, CONTRIBUCIONES Y TASAS	0,00	0,00	0	0,00%
1.3.17	PRESTACIÓN DE SERVICIOS	20.013.337.708,51	17.189.357.503,00	2.823.980.206	16,43%	2.4.60	CRÉDITOS JUDICIALES	0,00	0,00	0	0,00%
1.3.84	OTRAS CUENTAS POR COBRAR	26.973.646,00	18.004.931,00	8.968.715	49,81%	2.4.90	OTRAS CUENTAS POR PAGAR	21.035.615,00	116.698.455,00	-95.662.840	-81,97%
1.3.86	DETERIORO ACUMULADO DE CUENTAS POR COBRAR (CR)	-837.690.045,00	-1.027.802.699,00	190.112.654	-18,50%	25	BENEFICIOS A LOS EMPLEADOS	1.002.379.219,00	522.375.206,00	480.004.013	91,89%
	ACTIVO NO CORRIENTE	13.706.411.373,48	11.787.994.971,31	1.918.416.402	16,27%	2.5.11	BENEFICIOS A LOS EMPLEADOS A CORTO PLAZO	1.002.379.219,00	522.375.206,00	480.004.013	91,89%
16	PROPIEDADES, PLANTA Y EQUIPO	12.341.123.968,63	10.198.892.231,96	2.142.231.737	21,00%	2.7.01	PROVISIONES	3.025.169.027,00	2.085.808.045,00	939.360.982	45,04%
1.6.35	BIENES MUEBLES EN BODEGA	1.144.540.372,65	771.728.298,76	372.812.074	48,31%	2.9.01	LITIGIOS Y DEMANDAS	3.025.169.027,00	2.085.808.045,00	939.360.982	45,04%
1.6.36	PROPIEDADES, PLANTA Y EQUIPO EN MANTENIMIENTO	4.514.640.292,86	0,00	4.514.640.293	100,00%	2.9.10	OTROS PASIVOS	140.072.768.523,71	115.650.395.165,73	24.422.373.358	21,12%
1.6.40	EDIFICACIONES	7.648.050.017,93	7.648.050.017,93	0	0,00%	3.1.05	AVANCES Y ANTICIPOS RECIBIDOS	0,00	16.018.146.174,00	-16.018.146.174	-100,00%
1.6.50	REDES, LÍNEAS Y CABLES	199.818.442,87	154.567.984,00	45.250.459	29,28%	3.1.09	INGRESOS RECIBIDOS POR ANTICIPADO	140.072.768.523,71	99.632.248.991,73	40.440.519.532	40,59%
1.6.55	MAQUINARIA Y EQUIPO	77.564.603,20	94.829.208,05	-17.264.605	-18,21%	31	TOTAL PASIVO	147.263.993.263,65	121.810.151.535,93	25.453.841.728	20,90%
1.6.60	EQUIPO MÉDICO Y CIENTÍFICO	3.600.000,00	0,00	3.600.000	100,00%	3	PATRIMONIO				
1.6.65	MUEBLES, ENSERES Y EQUIPO DE OFICINA	991.924.327,37	1.134.805.264,89	-142.880.938	-12,59%	31	PATRIMONIO DE LAS ENTIDADES DE GOBIERNO	5.464.891.958,63	21.481.992.533,23	-16.017.100.575	-74,56%
1.6.70	EQUIPOS DE COMUNICACIÓN Y COMPUTACIÓN	3.105.943.612,20	4.742.245.939,41	-1.636.302.327	-34,50%	3.1.05	CAPITAL FISCAL	20.871.889.764,11	20.871.889.764,11	0	0,00%
1.6.75	EQUIPOS DE TRANSPORTE, TRACCIÓN Y ELEVACIÓN	242.942.280,00	242.942.280,00	0	0,00%	3.1.09	RESULTADOS DE EJERCICIOS ANTERIORES	10.359.458.450,94	8.323.191.987,14	2.036.266.464	24,46%
1.6.80	EQUIPOS DE COMEDOR, COCINA, DESPENSA Y HOTELERÍA	6.600.000,00	16.612.958,12	-10.012.958	-60,27%	3.1.10	RESULTADO DEL EJERCICIO	-25.766.456.256,42	-7.713.089.218,02	-18.053.367.038	234,06%
1.6.85	DEPRECIACIÓN ACUMULADA DE PROPIEDADES, PLANTA Y EQUIPO (CR)	-5.594.499.980,45	-4.606.889.719,20	-987.610.261	21,44%		TOTAL PATRIMONIO	5.464.891.958,63	21.481.992.533,23	-16.017.100.575	-74,56%
19	OTROS ACTIVOS	1.365.287.404,85	1.589.102.739,35	-223.815.335	-14,08%		TOTAL PASIVO Y PATRIMONIO	152.728.885.222,28	143.292.144.069,16	9.436.741.153	6,59%
1.9.05	BIENES Y SERVICIOS PAGADOS POR ANTICIPADO	0,00	48.061.093,00	-48.061.093	-100,00%						
1.9.70	ACTIVOS INTANGIBLES	3.432.875.825,72	2.804.949.108,35	627.926.717	22,39%						
1.9.75	AMORTIZACIÓN ACUMULADA DE ACTIVOS INTANGIBLES (CR)	-2.067.588.420,87	-1.263.907.462,00	-803.680.959	63,59%						
	TOTAL ACTIVO	152.728.885.222,28	143.292.144.069,16	9.436.741.153	6,59%						
8	CUENTAS DE ORDEN DEUDORAS	0,00	0,00	0	0,00%	9	CUENTAS DE ORDEN ACREEDORAS	0,00	0,00	0	0,00%
81	ACTIVOS CONTINGENTES	28.345.992.450,85	19.861.382.925,85	8.484.609.525	42,72%	91	PASIVOS CONTINGENTES	8.015.696.735,00	41.148.413.104,60	-33.132.716.370	-80,52%
8.1.90	OTROS ACTIVOS CONTINGENTES	28.345.992.450,85	19.861.382.925,85	8.484.609.525	42,72%	9.1.20	LITIGIOS Y MECANISMOS ALTERNATIVOS	8.015.696.735,00	41.148.413.104,60	-33.132.716.370	-80,52%
83	DEUDORAS DE CONTROL	0,00	6.408.480,72	-6.408.481	-100,00%	99	ACREEDORAS POR CONTRA (DB)	-8.015.696.735,00	-41.148.413.104,60	33.132.716.370	-80,52%
8.3.06	BIENES ENTREGADOS EN CUSTODIA	0,00	6.408.480,72	-6.408.481	-100,00%	9.9.05	PASIVOS CONTINGENTES POR CONTRA (DB)	-8.015.696.735,00	-41.148.413.104,60	33.132.716.370	-80,52%
89	DEUDORAS POR CONTRA (CR)	-28.345.992.450,85	-19.867.791.406,57	-8.478.201.044	42,67%						
8.9.05	ACTIVOS CONTINGENTES POR CONTRA (CR)	-28.345.992.450,85	-19.861.382.925,85	-8.484.609.525	42,72%						
8.9.15	DEUDORAS DE CONTROL POR CONTRA (CR)	0,00	-6.408.480,72	6.408.481	-100,00%						


JORGE ALIRIO ORTEGA CERÓN
C.C. N.º 98.323.707
Representante Legal
Comisión Nacional del Servicio Civil (CNSC)


HECTOR MAURICIO GERENA MORA
C.C. No.19.297.797
Contador
T.P. N.º 9859-T
Ver Certificación Anexa

Aprobó : Nitzá Esperanza Parrado

Revisó : Olga Yurani Rodríguez

**COMISIÓN NACIONAL DEL SERVICIO CIVIL
ESTADO DE RESULTADOS
COMPARATIVO DEL 1 DE ENERO AL 30 DE NOVIEMBRE DE :
(Cifras en pesos-Presentacion por Grupos)**

CODIGO	Cuentas	NOTA	PERIODO ACTUAL	PERIODO ANTERIOR	VARIACION	
			2020	2019	\$	%
			Cuenta	Cuenta		
4	INGRESOS	28	18.624.425.045,19	38.661.241.628,13	-20.036.816.583	-107,58%
41	INGRESOS FISCALES		39.597.217,00	550.363.362,00	-510.766.145	-92,81%
43	VENTA DE SERVICIOS		14.794.363.561,72	34.543.052.173,80	-19.748.688.612	-57,17%
47	OPERACIONES INTERINSTITUCIONALES		2.798.460.135,00	3.015.365.088,22	-216.904.953	-7,19%
48	OTROS INGRESOS		992.004.131,47	552.461.004,11	439.543.127	79,56%
5	GASTOS	29	44.390.881.301,61	46.374.330.846,15	-1.983.449.545	-4,47%
51	DE ADMINISTRACIÓN Y OPERACIÓN		39.521.005.170,13	42.436.515.321,14	-2.915.510.151	-6,87%
53	DETERIORO, DEPRECIACIONES, AMORTIZACIONES Y PROVISIONES		3.676.735.257,12	2.414.929.551,00	1.261.805.706	52,25%
57	OPERACIONES INTERINSTITUCIONALES		0,00	681.962,00		
58	OTROS GASTOS		1.193.140.874,36	1.522.204.012,01	-329.063.138	-21,62%
RESULTADO DEL EJERCICIO			-25.766.456.256,42	-7.713.089.218,02	-18.053.367.038	70,07%


JORGE ALIRIO ORTEGA CERÓN
 C.C No.98.323/307
 Representante Legal
 Comisión Nacional del Servicio Civil (CNSC)


HECTOR MAURICIO GERENA MORA
 Cedula de Ciudadania No.19.297.797
 Contador
 T.P N° 9859-T
 Ver-Certificación Anexa

Aprobó : Nilza Esperanza Parrado 

Revisó: Olga Yurani Rodríguez 

COMISIÓN NACIONAL DEL SERVICIO CIVIL
ESTADO DE RESULTADOS
COMPARATIVO DEL 1 DE ENERO AL 30 DE NOVIEMBRE DE :
(Cifras en pesos-Presentacion por Cuentas)

ER4

CODIGO	CUENTAS	PERIODO ACTUAL		PERIODO ANTERIOR		VARIACION	
		SUBCUENTA	CUENTA	SUBCUENTA	CUENTA	\$	%
4	INGRESOS		18.624.425.045,19		38.661.241.628,13	-20.036.816.583	-51,83%
41	INGRESOS FISCALES		39.597.217,00		550.363.362,00	-510.766.145	-92,81%
4.1.10	NO TRIBUTARIOS	39.597.217,00		550.363.362,00		-510.766.145	-92,81%
43	VENTA DE SERVICIOS		14.794.363.561,72		34.543.052.173,80	-19.748.688.612	-57,17%
4.3.90	OTROS SERVICIOS	14.794.363.561,72		34.543.052.173,80		-19.748.688.612	-57,17%
47	OPERACIONES INTERINSTITUCIONALES		2.798.460.135,00		3.015.365.088,22	-216.904.953	-7,19%
4.7.05	FONDOS RECIBIDOS	2.793.223.430,00		2.982.128.257,22		-188.904.827	-6,33%
4.7.22	OPERACIONES SIN FLUJO DE EFECTIVO	5.236.705,00		33.236.831,00		-28.000.126	-84,24%
48	OTROS INGRESOS		992.004.131,47		552.461.004,11	439.543.127	79,56%
4.8.02	FINANCIEROS	381.740.937,45		41.138.940,18		340.601.997	827,93%
4.8.08	INGRESOS DIVERSOS	610.263.194,02		511.322.063,93		98.941.130	19,35%
5	GASTOS		44.390.881.301,61		46.374.330.846,15	-1.983.449.545	-4,28%
51	DE ADMINISTRACIÓN Y OPERACIÓN		39.521.005.170,13		42.436.515.321,14	-2.915.510.151	-6,87%
5.1.01	SUELDOS Y SALARIOS	5.203.973.192,00		5.170.559.829,00		33.413.363	0,65%
5.1.03	CONTRIBUCIONES EFECTIVAS	1.334.959.545,00		1.298.882.562,00		36.076.983	2,78%
5.1.04	APORTES SOBRE LA NÓMINA	275.779.000,00		251.924.700,00		23.854.300	9,47%
5.1.07	PRESTACIONES SOCIALES	1.450.103.327,00		1.588.148.122,00		-138.044.795	-8,69%
5.1.08	GASTOS DE PERSONAL DIVERSOS	1.744.185.572,25		13.568.651.295,10		-11.824.465.723	-87,15%
5.1.11	GENERALES	29.332.998.179,91		20.468.237.407,83		8.864.760.772	43,31%
5.1.20	IMPUESTOS, CONTRIBUCIONES Y TASAS	179.006.353,97		90.111.405,21		88.894.949	98,65%
53	DETERIORO, DEPRECIACIONES, AMORTIZACIONES Y PROVISIONES		3.676.735.257,12		2.414.929.551,00	1.261.805.706	52,25%
5.3.60	DEPRECIACIÓN DE PROPIEDADES, PLANTA Y EQUIPO	1.027.884.652,25		827.281.544,00		200.603.108	24,25%
5.3.66	AMORTIZACIÓN DE ACTIVOS INTANGIBLES	700.609.275,87		705.345.853,00		-4.736.577	-0,67%
5.3.68	PROVISIÓN LITIGIOS Y DEMANDAS	1.948.241.329,00		882.302.154,00		1.065.939.175	120,81%
57	OPERACIONES INTERINSTITUCIONALES		0,00		681.962,00		
5.7.20	OPERACIONES DE ENLACE	0,00		681.962,00			
58	OTROS GASTOS		1.193.140.874,36		1.522.204.012,01	-329.063.138	-21,62%
5.8.02	COMISIONES	3.145.840,36					
5.8.90	GASTOS DIVERSOS	1.161.325,00		537.187.333,01		-536.026.008	-99,78%
5.8.95	DEVOLUCIONES, REBAJAS Y DESCUENTOS EN VENTA DE SERVICIOS	1.188.833.709,00		985.016.679,00			
	RESULTADO DEL EJERCICIO		-25.766.456.256,42		-7.713.089.218,02	-18.053.367.038	234,06%

JORGE ALBERTO ORTEGA CERÓN
C.C No.98.328.807
Representante Legal
Comisión Nacional del Servicio Civil (CNSC)

HÉCTOR MAURICIO GERENA MORA
Cedula de Ciudadanía No.19.297.797
Contador
T.P N° 9859-T
Ver Certificación Anexa

Aprobó : Nilza Esperanza Parrado

Revisó: Olga Yurani Rodríguez



CNSC
IGUALDAD, MÉRITO Y OPORTUNIDAD

**ESTADO DE CAMBIOS EN EL PATRIMONIO
COMISION NACIONAL DEL SERVICIO CIVIL
COMPARATIVO AL 30 DE NOVIEMBRE DE :
(Cifras en Pesos)**


SALDO DEL PATRIMONIO AL 30 DE NOVIEMBRE DE 2019	21.481.992.533
VARIACIONES PATRIMONIALES DURANTE EL AÑO	-16.017.100.575
SALDO DEL PATRIMONIO AL 30 DE NOVIEMBRE DE :2020	5.464.891.959

DETALLE DE LAS VARIACIONES PATRIMONIALES		2020	2019	VARIACION
INCREMENTOS				
3.1.05	CAPITAL FISCAL	20.871.889.764,11	20.871.889.764,11	0,00
3.1.09	RESULTADOS DE EJERCICIOS ANTERIORES	10.359.458.450,94	8.323.191.987,14	2.036.266.463,80
3.1.10	RESULTADO DEL EJERCICIO	-25.766.456.256,42	-7.713.089.218,02	0,00
3.1.45	0	0,00	0,00	0,00
TOTAL INCREMENTOS				2.036.266.463,80
DISMINUCIONES				
3.1.05	CAPITAL FISCAL	20.871.889.764,11	20.871.889.764,11	0,00
3.1.09	RESULTADOS DE EJERCICIOS ANTERIORES	10.359.458.450,94	8.323.191.987,14	0,00
3.1.10	RESULTADO DEL EJERCICIO	-25.766.456.256,42	-7.713.089.218,02	18.053.367.038,40
3.1.45	0	0,00	0,00	0,00
TOTAL DISMINUCIONES				18.053.367.038,40


JORGE ALIRIO ORTEGA CERÓN
 C.C No.98.323.307
 Representante Legal
 Comisión Nacional del Servicio Civil(CNSC)


HECTOR MAURICIO GERENA MORA
 Cedula de Ciudadania No.19.297.797
 Contador
 T.P N° 9859-T
 Ver Certificación Anexa

Aprobó : Nilza Esperanza Parrado 

Revisó: Olga Yurani Rodríguez 

**LOS SUSCRITOS PRESIDENTE Y CONTADOR
DE LA COMISIÓN NACIONAL DEL SERVICIO CIVIL-CNSC**

CERTIFICAN:

Que hemos verificado los saldos reportados en los Estados Financieros, los cuales fueron tomados fielmente de los libros de contabilidad y que las afirmaciones contenidas en los mismos a **30 de Noviembre de 2020**, y que la contabilidad se elaboró conforme a lo dispuesto en la normativa legal vigente proferida por la Contaduría General de la Nación, Resolución No. 533 de octubre de 2015 y sus modificatorias, que incorpora como parte integrante del Régimen de contabilidad Pública, la estructura del Marco Normativo para entidades de Gobierno.


Que los hechos, transacciones y operaciones han sido reconocidos y realizados por la entidad durante el período contable.

Que los hechos económicos se revelan conforme a lo establecido en el Régimen de Contabilidad Pública.

Que el valor total de activos, pasivos, patrimonio, ingresos, gastos y cuentas de orden han sido revelados en los Estados Contables Básicos hasta la fecha de corte, por la entidad.

Que los activos representan un potencial de servicios o beneficios económicos futuros y los pasivos representan hechos pasados que implican un flujo de salida de recursos, en desarrollo de las funciones de cometido estatal de la entidad en la fecha de corte.

Dado en Bogotá D.C. a los veintiocho (28) días del mes de Diciembre de 2020.



JORGE ALIRIO ORTEGA CERÓN
C.C. No. 98.323.307
Representante Legal



HECTOR MAURICIO GERENA MORA
C.C. No. 19.297.797 de Bogotá
T.P. No. 9859-T
Contador

Aprobó: Nilza Parrado
Revisó: Olga Yurani Rodríguez